

# 목 차

사업보고서 .....	1
【대표이사 등의 확인】 .....	2
I. 회사의 개요.....	3
1. 회사의 개요.....	3
2. 회사의 연혁.....	17
3. 자본금 변동사항.....	22
4. 주식의 총수 등.....	23
5. 의결권 현황.....	24
6. 배당에 관한 사항 등.....	24
7. 정관에 관한 사항.....	25
II. 사업의 내용 .....	27
III. 재무에 관한 사항 .....	45
1. 요약재무정보 .....	45
2. 연결재무제표 .....	47
3. 연결재무제표 주식 .....	52
4. 재무제표 .....	115
5. 재무제표 주식 .....	120
6. 기타 재무에 관한 사항.....	183
IV. 이사의 경영진단 및 분석의견.....	189
V. 감사인의 감사의견 등 .....	193
VI. 이사회 등 회사의 기관에 관한 사항 .....	195
1. 이사회에 관한 사항 .....	195
2. 감사제도에 관한 사항.....	197
3. 주주의 의결권 행사에 관한 사항.....	198
VII. 주주에 관한 사항.....	200
VIII. 임원 및 직원 등에 관한 사항.....	208
1. 임원 및 직원 등의 현황 .....	208
2. 임원의 보수 등 .....	210
IX. 계열회사 등에 관한 사항.....	214
X. 이해관계자와의 거래내용.....	241
XI. 그 밖에 투자자 보호를 위하여 필요한 사항 .....	243
【전문가의 확인】 .....	248
1. 전문가의 확인 .....	248
2. 전문가와의 이해관계.....	248

# 사업보고서

(제 14 기)

사업연도      2020년 01월 01일      부터  
                  2020년 12월 31일      까지

금융위원회

한국거래소 귀중

2021년      3월      17일

제출대상법인 유형 :

주권상장법인

면제사유발생 :

해당사항 없음

회 사 명 :

인크로스 주식회사

대 표 이 사 :

이 재 원

본 점 소 재 지 :

서울 관악구 남부순환로 1926 경동제약빌딩 5층

(전 화) 02-3475-2800

(홈페이지) <http://www.incross.com>

작 성 책 임 자 :

(직 책) 경영지원본부장 (성 명) 권 이 영

(전 화) 02-3475-2800

# 【 대표이사 등의 확인 】

## 대표이사 등의 확인


우리는 당사의 대표이사 및 공시책임자로서 이 공시서류의 기재내용에 대해 상당한 주의를 다하여 직접 확인·검토한 결과, 중요한 기재사항의 기재 또는 표시의 누락이나 허위의 기재 또는 표시가 없고, 본 공시서류에 표시된 기재 또는 표시사항을 이용하는 자의 중대한 오해를 유발하는 내용이 기재 또는 표시되지 아니하였음을 확인합니다.

또한 당사는 「주식회사 등의 외부감사에 관한 법률」 제8조의 규정에 따라 내부회계관리제도를 마련하여 운영하고 있음을 확인합니다. (「주식회사 등의 외부감사에 관한 법률」 제4조에 의한 외감 대상법인에 한함)


2021. 3. 17.

인크로스 주식회사

대표이사

이 재 원 (서명) 

공시책임자 경영지원본부장

권 이 영 (서명) 

# I. 회사의 개요

## 1. 회사의 개요

### 가. 연결대상 종속회사 개황

(단위 : 백만원)

상호	설립일	주소	주요사업	최근사업연도말 자산총액	지배관계 근거	주요종속 회사 여부
인프라커뮤니케이션즈(주)	2017.08.01	서울특별시 관악구 보라매로3길 23, 14층 (봉천동, 대교타워)	서비스운영사업	2,156	의결권의 과반수 이상 소유 (지분을 100%)	미해당
마인드노크 주식회사	2018.01.23	서울특별시 관악구 남부순환로 1926 (봉천동, 경동제약빌딩)	정보서비스업	317	의결권의 과반수 이상 소유 (지분을 100%)	미해당

주1) 상기 내용 중 최근 사업연도말 자산총액은 2020년 12월 31일 기준입니다.

### 1-1. 연결대상회사의 변동내용

구 분	자회사	사 유
신규 연결	-	-
연결 제외	-	-

※ 해당사항 없음

### 나. 회사의 법적, 상업적 명칭

당사의 명칭은 "인크로스 주식회사"이며, 영문으로는 "Incross Co.,Ltd", 약식으로 표기시 "Incross"라고 표기합니다.

### 다. 설립일자 및 존속기간

당사는 2007년 8월 티노솔루션즈 주식회사로 설립되어, 2008년 9월 티노커뮤니케이션즈 주식회사로 상호를 변경하였으며, 2009년 6월에는 인크로스 주식회사로 상호를 변경하였습니다. 2016년 10월 31일자로 코스닥시장에 신규 상장되어 회사의 주식 매매가 개시되었습니다.

### 라. 본사의 주소, 전화번호, 홈페이지 주소

- ① 주 소: 서울특별시 관악구 남부순환로 1926(봉천동, 경동제약빌딩 3층, 5층, 8층)
- ② 전화번호: 02-3475-2800
- ③ 홈페이지: <http://www.incross.com>

### 마. 중소기업 해당여부

당사는 당기말 현재 중소기업기본법 제2조에 의한 중소기업에 해당되지 않습니다.

**바. 주요 사업의 내용 및 향후 추진하려는 신규사업**

당사는 디지털 광고업 중에서도 광고주와 광고대행사를 대신해 매체 전략을 수립하고 광고를 집행하는 디지털 광고 미디어랩 사업과 국내 최초의 동영상 광고 네트워크 플랫폼인 '다윈(Dawin)' 사업을 주력 사업으로 영위하고 있습니다. 이외에도 SK텔레콤과 함께 개발한 LMS(Long Messaging Service), MMS(Multimedia Messaging Service) 기반의 CPS 광고 상품인 '티딜(T deal)' 사업을 신규 사업으로 추진하고 있습니다. 자세한 내용은 「II. 사업의 내용」을 참조하시기 바랍니다.

**사. 계열회사의 총수, 주요 계열회사의 명칭 및 상장여부**

- (1) 기업집단의 명칭 : 에스케이 (독점규제 및 공정거래에 관한 법률)
- (2) 기업집단에 소속된 회사 (2020. 12. 31 기준 계열사 : 124개사)

상장 여부	회사명	법인등록번호
상장 (18)	SKC(주)	130111-0001585
	SK가스(주)	110111-0413247
	SK네트웍스(주)	130111-0005199
	SK디스커버리(주)	130111-0005727
	SK디앤디(주)	110111-3001685
	SK렌터카(주)	110111-0577233
	SK머티리얼즈(주)	190111-0006971
	SK바이오팜(주)	110111-4570720
	SK이노베이션(주)	110111-3710385
	SK(주)	110111-0769583
	SK케미칼(주)	131111-0501021
	SK텔레콤(주)	110111-0371346
	SK하이닉스(주)	134411-0001387
	인크로스(주)	110111-3734955
	(주)나노엔텍	110111-0550502
	(주)드림어스컴퍼니	110111-1637383
	(주)부산도시가스	180111-0039495
	(주)에스엠코어	110111-0128680
비상장사 (106)	11번가(주)	110111-6861490
	F&U신용정보(주)	135311-0003300
	SK E&S(주)	110111-1632979
	SKC FT 홀딩스(주)	211211-0025048
	SKC솔믹스(주)	134711-0014631
	SKC에코솔루션즈(주)	154311-0026200
	SKC인프라서비스(주)	134111-0414065
	SKC하이테크앤마케팅(주)	161511-0225312
	SK건설(주)	110111-0038805
	SK네트웍스서비스(주)	135811-0141788

SK빅실리스(주) (舊 케이씨에프테크놀로지스(주))	110111-6480232
SK렌터카서비스(주)	160111-0306525
SK루브리컨츠(주)	110111-4191815
SK매직서비스(주)	134811-0039752
SK매직(주)	110111-5125962
SK머티리얼즈에어플러스(주) (舊 SK에어가스(주))	230111-0134111
SK머티리얼즈퍼포먼스(주)	164711-0095338
SK모바일에너지(주)	161511-0076070
SK바이오사이언스(주)	131111-0523736
SK바이오텍(주)	160111-0395453
SK브로드밴드(주)	110111-1466659
SK쇼와텐코(주)	175611-0018553
SK스토아(주)	110111-6585884
SK실트론(주)	175311-0001348
SK아이이테크놀로지(주)	110111-7064217
SK어드밴스드(주)	230111-0227982
SK에너지(주)	110111-4505967
SK엠앤서비스(주)	110111-1873432
SK오앤에스(주)	110111-4370708
SK와이번스(주)	120111-0217366
SK인천석유화학(주)	120111-0666464
SK인포섹(주)	110111-2007858
SK임업(주)	134811-0174045
SK종합화학(주)	110111-4505975
SK커뮤니케이션즈(주)	110111-1322885
SK케미칼대정(주)	131111-0587675
SK텔레시스(주)	110111-1405897
SK텔레콤CST1(주)	110111-7170189
SK텔링크(주)	110111-1533599
SK트레이딩인터내셔널(주)	110111-5171064
SK트리켄(주)	164711-0060753
SK티엔에스(주)	110111-5833250
SK플라즈마(주)	131111-0401875
SK플래닛(주)	110111-4699794
SK피아이씨글로벌(주)	230111-0324803
SK핀크스(주)	224111-0003760
SK하이닉스시스템IC(주)	150111-0235586
SK하이스텍(주)	134411-0037746
SK하이이엔지(주)	134411-0017540

강원도시가스(주)	140111-0002010
금호미쓰이화학(주)	110111-0612980
나래에너지서비스(주)	110111-4926006
내트럭(주)	110111-3222570
당진에코파워(주)	165011-0069097
디앤디인베스트먼트(주)	110111-6618263
디앤디프라퍼티매니지먼트(주) (舊 비앤엠개발(주))	110111-5848712
디에코플랫폼(주)	110111-7672028
라이프앤시큐리티홀딩스(주)	110111-5371408
마인드노크(주)	110111-6638873
미쓰이케미칼앤드에스케이씨폴리우레탄(주)	230111-0233880
민팅(주)	124411-0057457
보령LNG터미널(주)	164511-0021527
브로드밴드노원방송(주)	110111-2261909
서비스에이스(주)	110111-4368688
서비스탑(주)	160111-0281090
아이디퀀티크(유)	131114-0009566
에프에스케이엘앤에스(주)	131111-0462520
엔티스(주)	130111-0021658
여주에너지서비스(주)	110111-6897817
영남에너지서비스(주)	175311-0001570
울산GPS(주)	165011-0035072
울산아로마텍스(주)	110111-4499954
원스토어(주)	131111-0439131
유베이스매뉴팩처링아시아(주)	230111-0168673
유빈스(주)	135111-0077367
유빈스홀딩스(주)	110111-5316694
인프라커뮤니케이션즈(주)	110111-6478873
전남도시가스(주)	201311-0000503
전남해상풍력(주)	110111-7400817
전북에너지서비스(주)	214911-0004699
제주유나이티드FC(주)	224111-0015012
(주)ADT캡스	110111-0072639
(주)대한송유관공사	110111-0671522
(주)신안증도태양광	201111-0052938
(주)솔리스	205711-0024452
(주)에이앤티에스	110111-3066861
(주)제이에스아이	124611-0261880
(주)캡스텍	110111-3141663

(주)한유케미칼	110111-2559792
(주)휘찬	110111-1225831
충청에너지서비스(주)	150111-0006200
코원에너지서비스(주)	110111-0235617
콘텐츠웨이브(주)	110111-4869173
파주에너지서비스(주)	110111-4629501
피에스앤마케팅(주)	110111-4072338
한국넥슬렌(유)	230114-0003328
해살태양광(주)	161411-0049376
행복나래(주)	110111-2016940
행복동행(주)	175611-0021671
행복디딤(주)	110111-6984325
행복모아(주)	150111-0226204
행복모음(주)	230111-0318187
행복채움(주)	176011-0130902
행복기움(주)	110111-6984672
행복한울(주)	110111-7197167
홈앤서비스(주)	110111-6420460

주1) 舊 (주)한유케미칼은 '21.1.11일자로 SK머티리얼즈리뉴텍(주)로 사명 변경

주2) 유빈스홀딩스(주), 라이프앤시큐리티홀딩스(주)는 '21.2.19일자로 계열 제외

주3) '21.2.1일자로 (주)DDI백암로지스틱스위탁관리부동산투자회사, 환경시설관리(주), 매립지관리(주), (주)와이에스텍, 환경에너지(주), 충청환경에너지(주), 경기환경에너지(주), 경인환경에너지(주), 경북환경에너지(주), 서남환경에너지(주), 호남환경에너지(주), 그린순창(주), 그린화순(주), 곡성환경(주), 달성맑은물길(주), 경산맑은물길(주), 진안바이오에너지(주), (주)DDISC49위탁관리부동산투자회사, 아리울행복솔라(주), SK머티리얼즈JNC(주) (20개社) 계열 편입

주4) '21.3.2일자로 티맵모빌리티(주), 미디어에스(주), 부산정관에너지(주), (유)우티 (4개社) 계열 편입

(\* 사명 변경 : SK(주) (舊 SK C&C(주)), 엔티스(주) (舊 SK사이텍(주)), SK인포섹(주) (舊 인포섹(주)), 미쓰이케미칼앤드에스케이씨폴리우레탄(주) (舊 에스엠피씨(주)), 파주에너지서비스(주) (舊 피엠피(주)), SK엠앤서비스(주) (舊 엠앤서비스(주)), SK매직서비스(주) (舊 매직서비스(주)), SK디스커버리(주) (舊 SK케미칼(주)), SKC하이테크앤마케팅(주) (舊 SKC하이테크앤마케팅(유)), SK렌터카서비스(주) (舊 카라이프서비스(주)), SKC에코솔루션즈(주) (舊 SK더블유), (주)드림어스컴퍼니 (舊 (주)아이리버), SK오앤에스(주) (舊 네트워크오앤에스(주)), 울산GPS(주) (舊 당진에코파워(주)), SK렌터카 (舊 AJ렌터카(주)), 당진에코파워(주) (舊 당진에코태양광발전(주)), 나래에너지서비스(주) (舊 위레에너지서비스(주)), SK넥실리스 (舊 케이씨에프테크놀로지스(주)), 디앤디프라퍼티매니지먼트(주) (舊 비앤엠개발(주)), SK머티리얼즈퍼포먼스(주) (舊 SK퍼포먼스머티리얼즈(주)), SK머티리얼즈에어플러스 (舊SK에어가스(주))

※ 해외계열사 현황

[2020년 12월 31일 기준]

No.	해외 계열회사명
1	Nanoentek America Inc.
2	Nanoentek Bio-Technology (Beijing) Ltd.
3	Dongguan Iriver Electronics Co., Ltd.
4	Iriver China Co., Ltd.
5	Iriver Enterprise Ltd.
6	LIFE DESIGN COMPANY INC.
7	SK E&S Hong Kong Co., Ltd.
8	SMC US, INC
9	Beijing Mitsui Chemicals & SKC Polyurethanes Co., Ltd.
10	Foshan Mitsui Chemicals & SKC Polyurethanes Co., Ltd.
11	MCNS Polyurethanes Europe Sp. zo.o.
12	MCNS Polyurethanes India Pvt. Ltd.
13	MCNS Polyurethanes Malaysia Sdn Bhd
14	MCNS Polyurethanes Mexico, S. de R.L. de C.V
15	MCNS Polyurethanes RUS LLC.
16	MCNS Polyurethanes USA Inc.
17	Mitsui Chemicals & SKC Polyurethanes Inc.
18	PT. MCNS Polyurethanes Indonesia
19	Thai Mitsui Specialty Chemicals Co., Ltd
20	Tianjin Cosmo Polyurethanes Co., Ltd.
21	SK Gas International Pte. Ltd.
22	SK Gas Petrochemical Pte. Ltd.
23	SK Gas Trading LLC
24	SK Gas USA Inc.
25	Avrasya Tuneli Isletme Insaat Ve Yatirim A.S.
26	BAKAD International B.V
27	BAKAD Investment and Operation LLP
28	BT RE Investments, LLC
29	Hi Vico Construction Company Limited
30	Jurong Aromatics Corporation Pte. Ltd.
31	Mesa Verde RE Ventures, LLC
32	SBC GENERAL TRADING & CONTRACTING CO. W.L.L.
33	Silvertown Investco Ltd.
34	SK E&C BETEK Corp.
35	SK E&C Consultores Ecuador S.A.

36	SK E&C India Private Ltd.
37	SK E&C Jurong Investment Pte. Ltd.
38	SK E&C Saudi Company Limited
39	SK Engineering&Construction(Nanjing)Co.,Ltd.
40	SK Holdco Pte. Ltd
41	SK International Investment Singapore Pte. Ltd.
42	SKEC Anadolu LLC
43	SKEC(Thai) Limited
44	Sunlake Co., Ltd.
45	Thai Woo Ree Engineering Co., Ltd
46	Networks Tejarat Pars
47	P.T. SK Networks Indonesia
48	POSK(Pinghu) Steel Processing Center Co.,Ltd.
49	Shenyang SK Bus Terminal Co.,Ltd.
50	Shenyang SK Networks Energy Co., Ltd.
51	SK (Guangzhou) Metal Co., Ltd.
52	SK BRASIL LTDA
53	SK Networks (Liaoning) Logistics Co., Ltd
54	SK Networks (Xiamen) Steel Processing Center
55	SK NETWORKS AMERICA, Inc.
56	SK NETWORKS BRASIL INTERMEDIACAO DE NEGOCIOS LTDA.
57	SK Networks Deutschland GmbH
58	SK Networks HongKong Ltd.
59	SK Networks Japan Co., Ltd.
60	SK Networks Middle East FZE
61	SK Networks Resources Australia (Wyong) Pty Ltd.
62	SK Networks Resources Pty Ltd.
63	SK Networks Trading Malaysia Sdn Bhd
64	SK Networks(Dandong) Energy Co.,Ltd.
65	SK Networks(Shanghai) Co.,Ltd.
66	SKN (China) Holdings Co.,Ltd.
67	Springvale SK Kores Pty Ltd.
68	MINTIT VINA
69	TenX Capital
70	IBERIAN LUBE BASE OILS COMPANY, S.A
71	PT Patra SK
72	SK Energy Lubricants (Tianjin) Co., Ltd
73	SK Lubricants & Oils India Pvt. Ltd
74	SK Lubricants Americas, Inc

75	SK Lubricants Europe, B.V
76	SK Lubricants Japan., Ltd
77	SK Lubricants Rus Limited Liability Company
78	SK MAGIC VIETNAM CO.,LTD
79	SK Networks Retails Malaysia Sdn. Bhd
80	SK Materials Japan Co., Ltd.
81	SK Materials Jiangsu Co., Ltd.
82	SK Materials Shanghai Co.,Ltd.
83	SK Materials Taiwan Co., Ltd.
84	SK Materials Xian Co., Ltd.
85	SK Life Science, Inc
86	SK Bio-Pharma Tech (Shanghai) Co., Ltd.
87	SK Siltron America, Inc.
88	SK Siltron CSS, LLC
89	SK Siltron Japan, Inc.
90	SK Siltron Shanghai Co., Ltd.
91	SK Siltron USA, Inc.
92	SE(Jiangsu) Electronic Materials Co., LTD
93	SKC (Jiangsu) High Tech Plastics
94	SKC (Nantong) PU Specialty Co., Ltd.
95	SKC (Nantong) Semiconductor Materials Technology Co., Ltd.
96	SKC Europe GmbH
97	SKC International Shanghai Trading Co., Ltd.
98	SKC PU Specialty Co., Ltd.
99	SKC PVB Film Co., Limited
100	SKC, Inc.
101	SKC-ENF Electronic Materials Ltd.
102	ZA Advanced PVB Film(Nantong) Co., Ltd.
103	SK Nexilis Poland sp. z o.o (舊) Nilentan Investments sp. z o.o
104	SKC Semiconductor Materials(Wuxi) Co., Ltd
105	SKC Solmics Hong Kong Co., LTD
106	SOLMICS SHANGHAI INTERNATIONAL TRADING CO., LTD.
107	SOLMICS TAIWAN CO., LTD.
108	SKC Hi-Tech&Marketing Polska SP.Z.O.O
109	SKC Hi-Tech&Marketing Taiwan Co., Ltd.
110	SKC Hi-Tech&Marketing USA LLC
111	SKC Hi-Tech&Marketing(Suzhou) Co., Ltd.
112	SKC hi-tech & marketing VINA Co., Ltd.
113	SK hi-tech battery materials (Jiangsu) Co., Ltd.

114	SK hi-tech battery materials Poland sp.z o.o.
115	Asia Bitumen Trading Pte., Ltd.
116	Chongqing SK Asphalt Co., Ltd.
117	Hefei SK Baoying Asphalt Co., Ltd.
118	Netruck Franz Co., Ltd.
119	Ningbo SK Baoying Asphalt Storage Co., Ltd.
120	Shandong SK Hightech Oil Co., Ltd.
121	SK Energy Hong Kong Co., Ltd.
122	SK Energy Road Investment Co., Ltd.
123	SK Energy Road Investment(HK) Co., Ltd.
124	SK Shanghai Asphalt Co., Ltd.
125	GREEN CO. ASIA LIMITED
126	Blue Dragon Energy Co., Limited
127	SK Battery(Jiangsu) Co., Ltd. (舊, Blue Sky United Energy Co., Ltd.)
128	Jiangsu SK Battery Certification Center
129	SK Future Energy(Shanghai) Co., Ltd
130	SK BATTERY AMERICA
131	SK Battery Hungary Kft.
132	SK BATTERY MANUFACTURING KFT
133	SK E&P America, Inc.
134	SK E&P Company (舊 SK Innovation Americas Inc.)
135	SK E&P Operations America, LLC
136	SK Innovation Insurance (Bermuda), Ltd.
137	SK Nemaha, LLC
138	SK Permian, LLC
139	SK Plymouth, LLC
140	SK USA, Inc.
141	Super Seed NY, LLC.
142	CAES, LLC
143	CAILIP Gas Marketing, LLC
144	China Gas-SK E&S LNG Trading Ltd.
145	DewBlaine Energy, LLC
146	Electrodes Holdings, LLC
147	Fajar Energy International Pte. Ltd.
148	Prism Energy International China Limited
149	Prism Energy International Hong Kong Limited
150	Prism Energy International Pte., Ltd.
151	Prism Energy International Zhoushan Limited
152	PT Prism Nusantara International

153	PT. Regas Energitama Infrastruktur
154	RNES Holdings, LLC
155	SK E&S Americas, Inc.
156	SK E&S Australia Pty Ltd.
157	SK E&S Dominicana S.R.L.
158	SK E&S LNG, LLC
159	Prism DLNG Pte. Ltd.
160	BU12 Australia Pty. Ltd.
161	BU13 Australia Pty. Ltd.
162	ENERGY SOLUTION HOLDINGS INC.
163	HOME ELECTRIFICATION SOLUTIONS, INC.
164	NEW&COMPANY ONE(NEW AND COMPANY ONE) PTE. LTD.
165	SKinfosec Information technology(Wuxi) Co., Ltd.
166	Ningbo SK Performance Rubber Co., Ltd.
167	SABIC SK Nexlene Company Pte.Ltd.
168	Shanghai-GaoQiao SK Solvent Co., Ltd.
169	SK Functional Polymer, S.A.S
170	SK GC Americas, Inc.
171	SK Global Chemical (China) Holding Co., Ltd.
172	SK Global Chemical China Ltd.
173	SK Global Chemical International Trading (Guangzhou) Co., Ltd.
174	SK Global Chemical International Trading (Shanghai) Co., Ltd.
175	SK Global Chemical Investment Hong Kong Ltd.
176	SK Global Chemical Japan Co., Ltd.
177	SK Global Chemical Singapore Pte.Ltd.
178	SK Primacor Americas LLC
179	SK Primacor Europe, S.L.U.
180	SK Saran Americas LLC
181	SK-SVW(Chongqing) Chemical Co., Ltd.
182	Zhejiang Shenxin SK Packaging Co., Ltd.
183	ESSENCORE Limited
184	Essencore Microelectronics (ShenZhen) Limited
185	S&G Technology
186	ShangHai YunFeng Encar Used Car Sales Service Ltd.
187	SK S.E. Asia Pte. Ltd.
188	SK C&C Beijing Co., Ltd.
189	SK C&C Chengdu Co., Ltd.
190	SK C&C India Pvt., Ltd.
191	Abrasax Investment Inc.

192	AMPAC Fine Chemicals Texas, LLC
193	AMPAC Fine Chemicals Virginia, LLC
194	AMPAC Fine Chemicals, LLC
195	Fine Chemicals Holdings Corp.
196	SK Biotek Ireland Limited
197	SK Biotek USA, Inc.
198	SK Pharmteco Inc. (주. Alchemy Acquisition Corp.)
199	Crest Acquisition LLC
200	CFC-SK Capital S.A.S.
201	CFC-SK El Dorado Latam Capital Partners, Ltd.
202	CFC-SK El Dorado Management Company, Ltd.
203	Dogus SK Finansal ve Ticari Yatirim ve Danismanlik A.S.
204	EM Holdings (Cayman) L.P.
205	EM Holdings (US) LLC
206	Gemini Partners Pte. Ltd.
207	Hermed Alpha Industrial Co., Ltd.
208	Hermed Capital
209	Hermed Capital Health Care (RMB) GP Limited
210	Hermed Capital Health Care Fund L.P.
211	Hermed Capital Health Care GP Ltd
212	Hermed Equity Investment Management (Shanghai) Co., Ltd.
213	Hermeda Industrial Co. Ltd
214	Prostar APEIF GP Ltd.
215	Prostar APEIF Management Ltd.
216	Prostar Asia Pacific Energy Infrastructure SK Fund L.P.
217	Prostar Capital (Asia-Pacific) Ltd.
218	Prostar Capital Ltd.
219	Prostar Capital Management Ltd.
220	Shanghai Hermed Equity Investment Fund Enterprise
221	Solaris GEIF Investment
222	Solaris Partners Pte. Ltd.
223	SK SOUTH EAST ASIA INVESTMENT PTE., LTD.
224	SK INVESTMENT VINA I Pte., Ltd.
225	SK INVESTMENT VINA II Pte., Ltd.
226	SK INVESTMENT VINA III Pte., Ltd.
227	SK GI Management
228	SOCAR MOBILITY MALAYSIA SDN. BHD.
229	PT Future Mobility Solutions
230	Future Mobility Solutions SDN. BHD.

231	EINSTEIN CAYMAN LIMITED
232	ZETA CAYMAN LIMITED
233	Golden Pearl EV Solutions Limited
234	Shanghai SKY Real Estate Development Co.,Ltd.
235	SK (Beijing) Auto Rental Co.,Ltd
236	SK (Guangzhou) Auto Rental Co.,Ltd
237	SK (Qingdao) Auto Rental Co.,Ltd
238	SK (Shanghai) Auto Rental Co.,Ltd
239	SK (Shenyang) Auto Rental Co.,Ltd
240	SK (Suzhou) Auto Rental Co.,Ltd
241	SK Auto Service Hong Kong Ltd.
242	SK Bio Energy HongKong Co.,Limited
243	SK China Company, Ltd.
244	SK China Investment Management Company Limited
245	SK China Real Estate Co., Limited
246	SK China(Beijing) Co.,Ltd.
247	SK Financial Leasing Co, Ltd.
248	SK Industrial Development China Co., Ltd.
249	SK International Agro-Products Logistics Development Co., Ltd.
250	SK International Agro-Sideline Products Park Co.,Ltd.
251	SK Property Investment Management Company Limited
252	SKY Investment Co., Ltd
253	SKY Property Mgmt. Ltd.
254	Skyline Auto Financial Leasing Co, Ltd.
255	Beijing LIZHIWEIXIN Technology Company Limited
256	Hudson Energy NY II, LLC
257	Hudson Energy NY III, LLC
258	Hudson Energy NY, LLC
259	Plutus Capital NY, Inc.
260	Atlas NY, LLC
261	Plutus Fashion NY, Inc
262	Wonderland NY, LLC
263	I CUBE CAPITAL INC
264	I CUBE CAPITAL II, INC
265	Primero Protein LLC
266	SK Investment Management Co., Limited.
267	SK Semiconductor Investments Co., Ltd
268	SL (Beijing) Consulting and Management Co., Ltd
269	SL Capital Management (Hong Kong) Ltd

270	SL Capital Management Limited
271	SL Capital Partners Limited
272	SLSF I GP Limited
273	Wuxi Junhai Xinxin Investment Consulting Ltd
274	Wuxi United Chips Investment Management Limited
275	Beijing Junhai Tengxin Consulting and Management Co.,Ltd
276	Saturn Agriculture Investment Co., Limited
277	SK Chemicals (Qingdao) Co., Ltd.
278	SK Chemicals (Shanghai) Co., Ltd
279	SK Chemicals (Suzhou) Co., Ltd
280	SK Chemicals (Yantai) Co., Ltd.
281	SK Chemicals America
282	SK Chemicals GmbH
283	ST Green Energy Pte, Ltd
284	SK Chemicals Malaysia
285	SK Telesys Corp.
286	TechDream Co. Limited
287	AI ALLIANCE, LLC
288	Atlas Investment Ltd.
289	Axess II Holdings
290	CYWORLD China Holdings
291	Deutsche Telekom Capital Partners Venture Fund II Parallel GmbH & Co. KG
292	Digital Games International PTE, Ltd.
293	Global Opportunities Breakaway Fund
294	Global opportunities Fund, L.P
295	ID Quantique Ltd.
296	ID Quantique S.A.
297	Magic Tech Network Co., Ltd.
298	NextGen Broadcast Orchestration
299	NextGen Broadcast Service
300	SK Global Healthcare Business Group Ltd.
301	SK Latin America Investment S.A.
302	SK MENA Investment B.V.
303	SK planet Japan Inc.
304	SK Technology Innovation Company
305	SK Telecom Americas, Inc.
306	SK Telecom China Fund 1 L.P.
307	SK Telecom Innovation Fund, L.P.
308	SK telecom Japan Inc.

309	SK Telecom TMT Investment Corp.
310	SK Telecom Venture Capital, LLC
311	SK TELECOM(CHINA)HOLDING CO.,Ltd.
312	SKTA Innopartners, LLC
313	ULand Company Limited
314	YTK Investment Ltd.
315	TECHMAKER GMBH
316	T1 eSports US, Inc.
317	SK Energy Americas Inc.
318	SK Energy Europe, Ltd.
319	SK Energy International Pte, Ltd.
320	SK Terminal B.V.
321	SK TNS Myanmar Co.,Ltd
322	Dogus Planet Inc.
323	SK Planet Global Holdings Pte, Ltd.
324	SK Planet, Inc.
325	SKP America, LLC
326	HITECH Semiconductor (Wuxi) Co.,Ltd. (HITECH)
327	SK APTECH Ltd.
328	SK hynix (Wuxi) Education Technology Co., Ltd.
329	SK hynix (Wuxi) Industry Development Ltd.
330	SK hynix (Wuxi) Investment Ltd.
331	SK hynix (Wuxi) Semiconductor Sales Ltd.
332	SK hynix America Inc.
333	SK hynix Asia Pte. Ltd.
334	SK hynix cleaning(Wuxi) Ltd.
335	SK hynix Deutschland GmbH
336	SK hynix Happiness (Wuxi) Hospital Management Ltd.
337	SK hynix Italy S.r.l
338	SK hynix Japan Inc.
339	SK hynix memory solutions America Inc.
340	SK hynix memory solutions Eastern Europe, LLC.
341	SK hynix memory solutions Taiwan Ltd.
342	SK hynix Semiconductor (Chongqing) Ltd.
343	SK hynix Semiconductor HongKong Ltd.
344	SK hynix Semiconductor India Private Ltd.
345	SK hynix Semiconductor Taiwan Inc.
346	SK hynix Semiconductor(China) Ltd.
347	SK hynix Semiconductor(Shanghai) Co., Ltd.

348	SK hynix U.K. Ltd.
349	SK hynix Ventures Hong Kong Limited
350	Gauss Labs Inc
351	Hystars Semiconductor (Wuxi) Co. Ltd
352	SK hynix system ic (Wuxi) Co. Ltd
353	SKYHIGH MEMORY LIMITED
354	FSK L&S Hungary Kft.
355	FSK L&S VIETNAM COMPANY LIMITED
356	FSK L&S(Shanghai) Co., Ltd
357	PHILKO UBINS LTD. CORP.
358	CHONGQING HAPPYNARAE Co., Ltd.
359	SUZHOU HAPPYNARAE Co., Ltd.
360	Mobile Energy Battery America, LLC

**아. 신용평가에 관한 사항**

※ 해당사항 없음.

**자. 회사의 주권상장(또는 등록·지정)여부 및 특례상장에 관한 사항**

주권상장 (또는 등록·지정)여부	주권상장 (또는 등록·지정)일자	특례상장 등 여부	특례상장 등 적용법규
코스닥시장 상장	2016년 10월 31일	해당사항 없음	해당사항 없음

**2. 회사의 연혁**

**가. 본점소재지 및 그 변경**

당사는 현재 서울특별시 관악구 남부순환로 1926 경동제약빌딩 3층, 5층, 8층에 본점이 위치하고 있습니다.

**나. 경영진의 중요한 변동**

시 기	선임 및 중임	기 타
16.03.30	대표이사 이재원 중임 기타비상무이사 김지훈 선임 기타비상무이사 김유원 선임 사외이사 이성엽 선임 감사 이준행 선임	사내이사 육상근 사임 기타비상무이사 노재현 사임 사외이사 김일환 사임 사외이사 김준년 사임 사외이사 허성일 사임 감사 서석호 사임
18.03.23	사외이사 오경수 선임 사외이사 김영철 선임 기타비상무이사 정연훈 선임	사외이사 이성엽 사임 감사 이준행 사임

19.03.29	이재원 대표이사 중임 사외이사 김보형 선임	기타비상무이사 김지훈 사임
19.06.28	사내이사 장홍성 선임 사내이사 최낙훈 선임 사내이사 최용진 선임 사외이사 유승안 선임 사외이사 김재범 선임 사외이사 윤성로 선임	기타비상무이사 정연훈 사임 사외이사 김영철 사임 사외이사 오경수 사임 사외이사 김보형 사임
20.03.26	사내이사 김진중 선임 사내이사 정도희 선임 사외이사 김현철 선임	사내이사 최낙훈 사임 사내이사 최용진 사임 사외이사 김재범 사임
21.03.25	기타비상무이사 장홍성 선임 기타비상무이사 김진중 선임 기타비상무이사 정도희 선임	사내이사 장홍성 사임 사내이사 김진중 사임 사내이사 정도희 사임

※ 사내이사 장홍성, 김진중, 정도희는 일신상의 사유로 사임 의사를 표명하여 2021년 3월 25일 개최 예정인 제14기 정기주주총회에서 기타비상무이사로 신규 선임 예정입니다. 향후 정기주주총회에서 부결되거나 수정이 발생한 경우 정정보고서를 통해 그 내용 및 사유를 반영할 예정입니다.

#### 다. 최대주주의 변동

시 기	내 용
17.12.04	변경전 최대주주 : 스톤브릿지디지털애드사모투자합자회사 변경후 최대주주 : 엔에이치엔(주) (舊. 엔에이치엔엔터테인먼트(주))
19.06.28	변경전 최대주주: 엔에이치엔(주) 변경후 최대주주: 에스케이텔레콤(주)

#### 라. 상호의 변경

당사의 현재 상호는 인크로스 주식회사이며, 최근 5사업연도간 상호 변경 사실이 없습니다.

#### 마. 회사가 화의, 회사정리절차 그 밖에 이에 준하는 절차를 밟은 적이 있거나 현재 진행중인 경우 그 내용과 결과

※ 해당사항 없음.

#### 바. 회사가 합병등을 한 경우 그 내용

##### (1) 분할

##### ① 인프라커뮤니케이션즈(주) 물적분할

당사는 2017년 8월 1일을 분할기일로 하여 물적분할을 수행하였습니다. 분할의 목적은 당사의 사업부문 중 통합 모바일 앱 마케팅 '원스토어' 운영을 대행하는 서비스 운영 사업부문을 분할하여 신설회사를 설립함으로써 각 사업의 전문성을 강화하고 경영효율성을 제고하는데 있습니다. 또한 각 사업부문에서 창출되는 가치를 해당사업에 집중 투자함으로써 외부환경에 효과적으로 대응하고 각 사업부문의 전략에 의한 경영자원의 효율적 배분과 전문성을 확보하여 사업부문을 성장 발전시키는데 있습니다.

● 설립회사에 관한 사항

상호	인프라커뮤니케이션즈(주)
목적	<p>본 회사는 다음의 사업을 영위함을 목적으로 한다.</p> <ol style="list-style-type: none"> <li>1. 웹호스팅 및 데이터센터 운영사업</li> <li>2. 호스팅 및 관련 서비스업</li> <li>3. 콜센터 및 텔레마케팅 서비스업</li> <li>4. 광고매체대행 및 서비스의 제공</li> <li>5. 무선광고관리 솔루션 판매 및 임대업</li> <li>6. 커머스 연계형 광고매체 판매</li> <li>7. 소프트웨어 개발 및 유통, 판매업</li> <li>8. 인터넷 서비스업</li> <li>9. 인터넷 시스템 구축 및 솔루션 제공업</li> <li>10. 전자상거래 관련 사업</li> <li>11. 무선인터넷 콘텐츠 제공사업</li> <li>12. 데이터베이스 및 온라인정보 제공업</li> <li>13. 위치정보의 수집 및 이를 이용한 서비스 제공사업</li> <li>14. 여행업 및 레저, 스포츠, 생활관련 각종 서비스업</li> <li>15. 벤처기업에 대한 투자 및 육성사업</li> <li>16. 통신판매업, 전자적 지불수단의 발행 사업</li> <li>17. 유무선통신관련 장비개발, 제조 및 판매업</li> <li>18. 전자 및 정보통신기기의 개발, 제조 및 유통판매사업</li> <li>19. 유무선통신 시스템 구축 및 운용사업</li> <li>20. 유무선통신과 관련된 서비스구축 및 운용사업</li> <li>21. 정보처리 및 컴퓨터 관련 운영업</li> <li>22. 기타 정보기술 및 컴퓨터운영 관련 서비스업</li> <li>23. 사업시설 유지관리서비스업</li> <li>24. 시장조사 및 여론조사업</li> <li>25. 각종 장비 임대업</li> <li>26. 부동산임대업</li> <li>27. 상기 각호 관련 연구개발 및 컨설팅업</li> <li>28. 기타 각 사업과 직.간접적으로 관련되거나 부대 되는 제반 사업</li> </ol>
본점소재지	서울특별시 관악구 보라매로3길 23, 14층 (봉천동, 대교타워)
공고방법	본 회사의 공고는 서울시에서 발행되는 매일경제신문에 게재한다
발행할 주식의 총수	본 회사가 발행할 주식의 총수는 400,000주로 한다.
1주당 액면금액	본 회사가 발행하는 주식 1주의 금액은 금 5,000원으로 한다.
신설회사 발행주식 총수	본 회사가 설립 시에 발행하는 주식의 총수는 40,000주로 한다.

● 물적분할에 관한 사항

분할방법	(1) 상법 제530조의2 내지 제530조의12에서 정하는 바에 따라 분할대상 부문을 분할하여 인프라커뮤니케이션즈 주식회사(이하 "신설회사"라 한다)를 설립하며 분할회사인 인크로스 주식회사가 존속하면서 신설회사 발행주식의 100%를 배정받는 단순 물적분할의 방법으로 분할한다. 분할
------	---

후 분할회사는 상장법인으로 존속하고 신설회사는 비상장법인으로 한다.

[회사분할 내용]

- 분할회사

인크로스 주식회사 : 광고사업본부, 플랫폼사업본부

- 신설회사

인프라커뮤니케이션즈 주식회사 : 서비스사업본부

(2) 위 제1항의 분할회사와 신설회사 간 사업부문 분할 기준에 따라 기존의 모든 계약과 사업적 수행은 그 해당하는 분할회사 또는 신설회사에서 책임과 권리를 승계한다.

(3) 분할기일은 2017년 8월 1일(0시)로 한다. 다만, 분할회사의 이사회 결의로 분할기일을 변경할 수 있다.

(4) 상법 제530조의3 제1항 및 제2항에 의거 주주총회 특별결의에 의해 분할되며, 동법 제530조의9 제1항에 의거 분할회사와 신설회사는 분할 전의 회사채무에 대하여 연대하여 변제할 책임이 있다. 분할회사와 신설회사가 분할회사의 분할 전의 회사채무에 대하여 연대책임을 부담함으로써 인하여, 분할계획서에 따라 신설회사가 승계한 채무를 분할회사가 변제하거나 기타 출자함으로써 공동면책이 된 때에는 분할회사가 신설회사에 대하여 구상권을 행사할 수 있고, 분할계획서에 따라 신설회사가 분할회사에 귀속된 채무를 변제하거나 기타 출자함으로써 공동면책이 된 때에는 신설회사가 분할회사에 대하여 구상권을 행사할 수 있다.

(5) 분할회사의 사업과 관련하여 분할기일 이전의 행위 또는 사실로 인하여 분할기일 이후에 발생·확정되는 채무(공·사법상의 우발채무 및 소송 기타 일체의 채무를 포함함. 이하 본 항에서 같음) 또는 분할기일 이전에 이미 발생·확정되었으나 이를 인지하지 못하는 등의 여하한 사정에 의하여 본 건 분할계획서에 반영되지 못한 채무에 대해서는 분할회사와 신설회사가 연대하여 책임을 지며 부담비율은 당사자간의 합의에 따른다.

(6) 분할회사의 사업과 관련하여 분할기일 이전의 행위 또는 사실로 인하여 분할기일 이후에 발생·확정되는 채권(공·사법상의 우발채권, 기타 일체의 채권을 포함함. 이후 본 항에서 같음.) 기타 권리 또는 분할기일 이전에 이미 발생·확정되었으나 이를 인지하지 못하는 등의 여하한 사정에 의하여 본 분할계획서에 반영되지 못한 채권, 기타 권리의 귀속에 관하여도 위 제5항과 같이 처리한다.

(7) 이 분할계획서에 달리 정하지 아니하는 분할되는 회사 일체의 적극·소극적 재산과 공법상의 권리와 의무를 포함하는 기타의 권리 및 재산적 가치가 있는 사실관계(인허가, 근로관계, 계약관계, 소송 등을 포함)는 분할대상부문에 관한 것이면 신설회사에게, 분할대상부문 이외의 것이면 분할회사에게 각각 귀속되는 것을 원칙으로 한다.

(8) 신설회사의 자산·부채는 분할대상부문의 고유자산과 고유부채를 배분하는 것을 원칙으로 하고 구별이 어려운 현금성 자산 등은 제반 사정을

	고려하여 합리적으로 배분한다.
<b>분할의 중요영향 및 효과</b>	(1) 본건 분할은 상법 제530조의2 내지 제530조의 12 규정에 정하는 바에 따라 단순·물적분할방식으로 진행됩니다. 이에 따라 본건 분할 전·후 분할되는 회사의 최대주주 소유주식 및 지분율의 변동은 없습니다.  (2) 본건 분할은 단순·물적분할방식으로 진행되므로 분할자체로는 연결 재무제표상에 미치는 영향이 없습니다.
<b>분할비율</b>	본건 분할은 단순·물적분할로서 분할신설회사가 설립시에 발행하는 주식의 총수가 분할되는 회사에 배정되므로 분할비율을 산정하지 않습니다.
<b>분할로 인하여 이전한 재산과 그 가액</b>	(1) 분할로 인하여 분할회사에서 신설회사로 이전될 자산 및 부채는 2017년 4월 30일 현재 재무상태표를 기초로 하여 분할회사의 '첨부1. 분할재무상태표'와 '첨부2. 승계대상목록'으로 한다. 단, 2017년 4월 30일 이후 분할기일 전일까지 분할대상부문의 영업 및 재무활동으로 인하여 중요한 자산 및 부채의 변동이 발생한 경우에는 관련사항을 반영하여 첨부된 분할재무상태표 및 승계대상목록에서 가감하는 것으로 한다.  (2) 분할로 인하여 이전할 자산 및 부채의 금액은 분할기일인 2017년 8월 1일(0시) 현재 장부가액으로 한다.

## (2) 영업양수도

### ① 모바일 광고 네트워크 사업 양수

이사회결의일	2017년 3월 7일
주주총회결의일	2017년 3월 24일
영업양수도 기준일	2017년 4월 1일
양수 대상사업 및 관련 자산·부채의 내용	1) 대상사업 에스케이 플래닛 주식회사의 모바일 광고 네트워크 '시럽애드' 사업 2) 양수대상 자산 유형자산 117,882천원 무형자산 1,768,390천원
계약의 목적 및 기대효과	모바일 애드 네트워크 사업 강화
주요 계약조건	양수대금 1,940,000천원
양수 후 최초 결산확정일	2017년 12월 31일

### ② 미디어랩 사업 양수

이사회결의일	2020년 3월 10일
영업양수도 기준일	2020년 3월 17일
양수 대상사업	에스케이스토아 주식회사의 광고매체대행 사업 및 광고대행 사업
계약의 목적 및 기대효과	미디어랩 사업 경쟁력 강화
주요 계약조건	양수대금 200,000천원
양수 후 최초 결산확정일	2020년 12월 31일

사. 회사의 업종 또는 주된 사업의 변화

※ 해당사항 없음.

아. 그 밖에 경영활동과 관련한 중요한 사항의 발생내용

시 기	내 용
16.10.31	인크로스(주) 코스닥 시장 상장
17.08.01	인크로스(주) 서비스 운영 사업부문 물적분할 분할존속회사 : 인크로스(주) 분할신설회사 : 인프라커뮤니케이션즈(주)
17.12.04	최대주주변경 변경전 : 스톤브릿지디지털애드사모투자합자회사 변경후 : 엔에이치엔(주) (舊. 엔에이치엔엔터테인먼트(주))
18.01.23	관계회사 마인드노크(주)설립 출자
19.06.28	최대주주변경 변경전 : 엔에이치엔(주) 변경후 : 에스케이텔레콤(주)
19.07.26	관계회사 마인드노크(주) 지분 추가 취득으로 자회사로 편입

### 3. 자본금 변동사항

가. 증자(감자)현황

(기준일 : 2020년 12월 31일 )

(단위 : 원, 주)

주식발행 (감소)일자	발행(감소) 형태	발행(감소)한 주식의 내용				비고
		주식의 종류	수량	주당 액면가액	주당발행 (감소)가액	
2016년 10월 25일	유상증자(일반공모)	보통주	306,635	500	43,000	신규상장
2017년 03월 07일	유상증자(제3자배정)	보통주	154,686	500	38,963	-
2017년 05월 19일	주식매수선택권행사	보통주	24,730	500	9,526	행사자(육상근,손윤정)
2017년 06월 13일	주식매수선택권행사	보통주	11,410	500	9,526	행사자(육상근)
2017년 07월 26일	주식매수선택권행사	보통주	11,400	500	9,526	행사자(육상근)
2017년 09월 20일	주식매수선택권행사	보통주	13,000	500	9,526	행사자(손윤정)
2017년 11월 15일	무상증자	보통주	4,731,391	500	500	1주당 1.5주 배정
2018년 06월 30일	주식매수선택권행사	보통주	97,884	500	4,808	2018년 2분기 주식매수선택권 총 행사수 량
2018년 09월 30일	주식매수선택권행사	보통주	28,259	500	4,808	2018년 3분기 주식매수선택권 총 행사수 량
2019년 03월 31일	주식매수선택권행사	보통주	41,682	500	4,808	2019년 1분기 주식매수선택권 총 행사수 량

2019년 06월 30일	주식매수선택권행사	보통주	3,300	500	4,808	2019년 2분기 주식매수선택권 총 행사수량
---------------	-----------	-----	-------	-----	-------	--------------------------

주1) 2016년 10월 31일 코스닥시장 신규상장을 위해 일반공모의 방법으로 신주 306,635주(상장주선인 의무인수분 14,145주 포함) 발행 및 구주 179,010주를 매출하였습니다.

주2) 상기의 주식매수선택권 총 행사수량은 신주발행으로 교부된 내역입니다.

## 4. 주식의 총수 등

### 가. 주식의 총수 현황

(기준일 : 2020년 12월 31일 )

(단위 : 주)

구 분	주식의 종류			비고
	보통주	종류주	합계	
I. 발행할 주식의 총수	70,000,000	-	70,000,000	보통주, 종류주 포함
II. 현재까지 발행한 주식의 총수	8,714,867	266,680	8,981,547	-
III. 현재까지 감소한 주식의 총수	658,090	266,680	924,770	-
	1. 감자	-	-	-
	2. 이익소각	-	-	-
	3. 상환주식의 상환	-	-	-
	4. 기타	658,090	266,680	924,770
IV. 발행주식의 총수 (II-III)	8,056,777	-	8,056,777	-
V. 자기주식수	821,655	-	821,655	-
VI. 유통주식수 (IV-V)	7,235,122	-	7,235,122	-

주1) 2015년 5월 1:10 액면분할이 있기 이전의 주식수에 관하여는 액면분할후 주식수를 기준으로 환산하여 기재하였습니다.

주2) 2017년 11월 15일 무상증자를(1주당 1.5 신주배정) 통하여 보통주 4,731,391주 발행하였습니다.

### 나. 자기주식 취득 및 처분 현황

(기준일 : 2020년 12월 31일 )

(단위 : 주)

취득방법	주식의 종류	기초수량	변동 수량			기말수량	비고
			취득(+)	처분(-)	소각(-)		
배당 가능 이익 범위 이내 취득	장내 직접 취득	-	-	-	-	-	-
		-	-	-	-	-	-
	장외 직접 취득	-	-	-	-	-	-
		-	-	-	-	-	-
	공개매수	-	-	-	-	-	-
		-	-	-	-	-	-

	소계(a)	-	-	-	-	-	-	-
		-	-	-	-	-	-	-
신탁 계약에 의한 취득	수탁자 보유물량	보통주	199,115	132,135	331,250	-	-	주2)
		-	-	-	-	-	-	-
	현물보유물량	보통주	504,836	331,250	14,431	-	821,655	주2), 주3)
		-	-	-	-	-	-	-
	소계(b)	보통주	703,951	463,385	345,681	-	821,655	-
		-	-	-	-	-	-	-
기타 취득(c)		보통주	319	-	319	-	-	주3)
		-	-	-	-	-	-	-
총 계(a+b+c)		보통주	704,270	463,385	346,000	-	821,655	-
		-	-	-	-	-	-	-

주1) '기초수량'은 공시서류작성기준일이 속하는 사업연도 개시시점(2020. 1. 1) 보유수량이며, '기말 수량'은 공시서류작성기준일 현재 보유수량입니다.

주2) 상기 수탁자 보유물량의 '취득수량' 132,135주는 2019년 체결한 자기주식취득 신탁계약을 통해 취득한 주식이며, 수탁자 보유물량의 '처분주식' 및 현물보유물량의 '취득주식' 331,250주는 2020년 2월 7일 기간만료 해지 이후 법인계좌로 반환된 주식입니다.

주3) 현물보유물량과 기타 취득의 '처분주식' 합계 14,750주는 주식매수선택권 행사에 따라 자기주식으로 교부된 주식입니다.

## 5. 의결권 현황

(기준일 : 2020년 12월 31일 )

(단위 : 주)

구 분	주식의 종류	주식수	비고
발행주식총수(A)	보통주	8,056,777	-
	-	-	-
의결권없는 주식수(B)	보통주	821,655	자기주식
	-	-	-
정관에 의하여 의결권 행사가 배제된 주식수(C)	-	-	-
	-	-	-
기타 법률에 의하여 의결권 행사가 제한된 주식수(D)	-	-	-
	-	-	-
의결권이 부활된 주식수(E)	-	-	-
	-	-	-
의결권을 행사할 수 있는 주식수 (F = A - B - C - D + E)	보통주	7,235,122	-
	-	-	-

## 6. 배당에 관한 사항 등

**가. 배당에 관한 사항**

당사의 정관상 배당에 관한 사항은 다음과 같습니다.

제11조 (신주의 배당기산일) 본 회사가 유상증자, 무상증자 및 주식배당에 의하여 신주를 발행한 경우, 신주에 대한 이익의 배당에 관하여는 그 신주를 발행한 때가 속하는 사업년도의 직전사업년도말에 발행된 것으로 본다.
제51조 (이익배당) ① 이익의 배당은 금전과 주식 및 기타의 재산으로 할 수 있다. ② 이익의 배당을 주식으로 하는 경우 회사가 종류주식을 발행한 때에는 각각 그와 같은 종류의 주식으로 할 수 있다. ③ 제1항의 배당은 매결산기말일 현재의 주주명부에 기재된 주주 또는 등록된 질권자에게 지급한다. ④ 이익배당은 주주총회 결의로 정한다.

**나. 최근 3사업연도 배당에 관한 사항**

구 분	주식의 종류	당기	전기	전전기
		제14기	제13기	제12기
주당액면가액(원)		500	500	500
(연결)당기순이익(백만원)		12,307	9,314	8,628
(별도)당기순이익(백만원)		12,309	9,112	8,223
(연결)주당순이익(원)		1,701	1,240	1,096
현금배당금총액(백만원)		-	-	-
주식배당금총액(백만원)		-	-	-
(연결)현금배당성향(%)		-	-	-
현금배당수익률(%)	-	-	-	-
	-	-	-	-
주식배당수익률(%)	-	-	-	-
	-	-	-	-
주당 현금배당금(원)	-	-	-	-
	-	-	-	-
주당 주식배당(주)	-	-	-	-
	-	-	-	-

**7. 정관에 관한 사항**

본 사업보고서에 첨부된 정관의 최근 개정일은 2019년 3월 29일이며, 2021년 3월 25일에 개최되는 제14기 정기주주총회에서 감사위원회위원의 분리선출제 도입 등을 위한 정관 일부 변경 안건이 포함되어 있습니다.

**가. 정관 변경 이력**

정관변경일	해당주총명	주요변경사항	변경이유
2018년 03월 23일	제11기 정기주주총회	감사위원회 설립을 위한 정관 일부 변경	상법 제542조10 내용 반영
2019년 03월 29일	제12기 정기주주총회	주식 등의 전자등록 관련 조항 신설 등 정관 일부 변경	「주식·사채 등의 전자등록에 관한 법률」 및 「주식회사 등의 외부감사에 관한 법률」의 제정 및 개정 내용의 반영
2021년 03월 25일	제14기 정기주주총회	감사위원회위원의 분리선출제 도입을 위한 조항 신설 및 개정 상법 내용 반영에 따른 정관 일부 변경	상법 개정 내용 반영

주1) 본 사업보고서에 포함된 정관의 최근 개정일은 2019년 3월 29일입니다.

주2) 2021년 3월 25일 개최되는 제14기 정기주주총회의 정관 변경안은 결의사항에 따라 변경될 수 있으며, 이 경우 전자공시시스템(<http://dart.fss.or.kr>)에 정정보고서를 공시할 예정입니다.

## II. 사업의 내용

### 1. 사업의 개요

당사는 디지털 광고업 중에서도 광고주와 광고대행사를 대신해 매체 전략을 수립하고 광고를 집행하는 디지털 광고 미디어랩 사업과 국내 최초의 동영상 애드 네트워크인 '다윈(Dawin)' 사업을 주력 사업으로 영위하고 있습니다.

이외에도 통합 모바일 앱 마켓인 '원스토어' 운영을 대행하는 OMP(Open Market Platform) 운영 대행 사업을 당사의 자회사인 인프라커뮤니케이션즈 주식회사에서 수행하고 있습니다.

#### 가. 업계의 현황

##### (1) 산업의 개요

###### ○ 인크로스 주식회사

디지털 광고 미디어랩은 각종 매체기업을 대신하여 광고주들로부터 광고를 수주하고, 광고주와 광고회사에 광고분석, 광고기법 등 과학적인 매체자료를 제공해주는 업체입니다. 미디어(media)와 레프리젠터티브(representative)의 합성어로 각종 매체기업을 대신하여 광고시간이나 지면 등 매체광고를 전문적으로 위탁하고 판매대행 수수료를 받는 회사를 말합니다.

국내에서 디지털 광고 미디어랩이 태동한 시기는 인터넷이 확산되고 각 가정에 PC가 보급되기 시작한 1990년대 말로 보는 것이 일반적입니다. 하지만 디지털 광고 미디어랩이 본격적으로 활성화된 것은 국내 주요 포털 사이트인 '다음'과 '네이버'의 서비스가 활성화되고 이들이 미디어랩과 광고 대행을 체결하게 되는 2004년이라고 볼 수 있습니다.

이와 같이 주요 인터넷 사이트가 미디어랩사와 광고 영업 대행을 체결하게 되면서 온라인 광고 시장에서의 미디어랩 역할이 점점 커지고, 온라인 매체 역시 광고를 통해 안정적인 수익을 내면서 대형화되는 양상을 보였습니다. 온라인 광고의 성장에 따라 미디어랩의 역할은 단순히 매체 영업을 대행해주는 역할에서 매체 전략을 수립해주는 '미디어 플래닝(Media Planning)'의 영역으로 확장되었습니다. 광고 서버 기술과 광고 분석 솔루션이 발전함에 따라 미디어랩은 특정 광고에 대한 노출 수나 클릭률을 비롯한 다양한 정보를 측정하여 데이터를 확보할 수 있게 되었고, 이 데이터를 분석하여 보다 효과적인 광고 전략을 수립하는 것이 가능해졌기 때문입니다. 미디어랩의 성장에는 온라인 매체뿐 아니라 IPTV나 모바일 등의 디지털 매체들도 큰 기여를 했습니다.

또한 2010년 이후부터는 모바일 디스플레이 광고시장이 본격화되기 시작했습니다. 이는 스마트폰의 보급이 늘기 시작하면서 모바일 매체의 영향력이 강화되었기 때문입니다. 모바일 광고 매체들 역시 온라인 매체와 마찬가지로 미디어랩과의 적극적인 제휴를 하는 사업방식을 도입했습니다. 그 이유는 광고주나 광고대행사와 같은 넓은 네트워크를 형성하고 있는 미디어랩을 통해 더 많은 광고를 유치해 시장 지배력을 키우기 위함이었습니다. 현재 모바일

디스플레이 광고는 전체 광고 중에서 가장 높은 성장률을 보이며 시장의 주목을 받고 있습니다.

동영상 광고시장 역시 높은 성장세를 유지하고 있습니다. 국내/외 온라인 콘텐츠 소비 행태를 보면 다양한 스마트 디바이스의 보편화와 네트워크 환경의 진화로 인하여 방송 프로그램, 영화, UCC 등 동영상 콘텐츠의 이용량이 가파르게 증가하고 있는 추세입니다. 특히 전체 모바일 데이터 트래픽 중 모바일 영상 트래픽이 차지하는 비중은 크게 증가하고 있습니다. 동영상 트래픽이 급격히 증가함에 따라 동영상 콘텐츠에 대한 수익모델의 다양화가 시도되었으나 동영상 트래픽에 대한 최적의 수익모델은 역시 광고로 귀결되고 있는 상황입니다.

○ 인프라커뮤니케이션즈 주식회사

국내에는 윈스토어, 구글 플레이, 애플 앱스토어 등 다양한 오픈 마켓이 존재합니다. OMP(Open Market Platform)이란 이러한 오픈 마켓을 가능하게 하는 기반 플랫폼으로서, 개발자가 등록한 다양한 유형의 디지털 콘텐츠를 유통하여 구매자가 안정적이고 편리하게 구매, 이용할 수 있는 인프라를 말합니다.

당사는 오픈 마켓 중에서도 '윈스토어'의 서비스 운영 사업을 수행 중입니다. 윈스토어 서비스는 2016년 6월 출시된 윈스토어 주식회사의 통합 앱마켓으로 이동통신 3사(SK텔레콤, KT, LG U+)의 앱스토어와 네이버 앱스토어가 통합된 서비스입니다.

과거에는 이동통신 3사와 포털 사업자가 각각의 오픈 마켓을 서비스하고 있었습니다. 당사는 2009년부터 SK텔레콤의 오픈 마켓인 'T Store'의 서비스 운영대행 사업을 지속적으로 수행해오고 있었으나, 2016년부터 국내 오픈 마켓 사업자들이 플랫폼을 하나로 통합하면서 당사 역시 통합 오픈마켓인 '윈스토어'의 서비스 운영 대행 사업을 시작하게 되었습니다.

(2) 시장규모 및 전망

○ 인크로스 주식회사

당사의 두 가지 사업분야(디지털 광고 미디어렐, 동영상 애드 네트워크)가 속해 있는 디지털 광고 시장의 시장규모 추이는 다음과 같습니다.

[2019~2021년 디지털 광고시장 규모 - 인터넷, 모바일, IPTV]

(단위: 억 원)

분류	매출액		
	2019년	2020년	2021년(F)
인터넷 광고	18,716	17,488	17,990
모바일 광고	46,503	55,244	61,579
IPTV 광고	1,243	1,049	1,097
총계	66,462	73,781	80,666

(출처: 방송통신광고비 조사보고서(한국방송광고진흥공사, 2020년 12월))

최근 스마트폰, 태블릿PC 등 모바일 기기의 보급률이 증가하면서 모바일 기기를 통한 콘텐츠 소비가 늘고 있습니다. 뉴스 검색, 동영상 시청, 게임, 음악 청취뿐 아니라 모바일 쇼핑이나 간편결제 이용자들이 대폭 증가하는 등 생활에 필요한 모든 것들을 모바일로 해결하려는 '모바일 온리(Mobile Only)' 경향이 심화되고 있는 것입니다.

모바일 시대에 특히 두드러지는 현상은 바로 모바일 동영상 시장의 성장이라고 할 수 있습니다. 스마트폰이 보편화되고 데이터 중심 이용제의 도입 등 영상 서비스를 이용할 수 있는 여건이 좋아지면서 하나의 콘텐츠를 다양한 기기로 시청할 수 있는 N-스크린 서비스, 언제 어디서나 방송을 다시 볼 수 있는 VOD 서비스, 실시간으로 동영상 제작자와 소통할 수 있는 1인방송 등 다양한 동영상 서비스가 등장하고 있습니다.

모바일 동영상 콘텐츠 소비 증가와 맞물려, 동영상 광고 시장의 규모도 해마다 커지고 있습니다. 현재 동영상 플랫폼 사업자들이 콘텐츠 확보에 주력하는 중요한 이유 역시 흥행성 높은 양질의 콘텐츠를 통해 보다 많은 수의 이용자들을 유입시켜 동영상 광고 수익을 얻고자 함입니다. 근래 급격한 속도로 활성화 되고 있는 국내 모바일 동영상 광고시장은 전체 디지털 광고시장을 견인하면서 가파른 성장세를 이어갈 전망입니다.

최근 몇 년간 전체 광고시장에서 전통 매체가 차지하는 비중이 줄어들고 있는 반면에 디지털 매체의 비중은 점점 늘어나고 있습니다. 이러한 추세는 당분간 지속될 것으로 전망되며, 이에 따라 당사의 주요 사업인 미디어랩 역시 안정적인 성장세가 유지될 것으로 예상됩니다.

#### ○ 인프라커뮤니케이션즈 주식회사

모바일산업연합회에 따르면 2020년 국내 앱마켓 시장 규모는 약 10조 5,885억원입니다. 글로벌 사업자인 구글플레이가 63.8%, 애플 앱스토어는 24.3%의 점유율을 차지하고, 국내 사업자인 원스토어는 11.3%를 차지합니다. 안드로이드 기기의 보급률이 높아지면서, 국내 앱 시장에서 안드로이드 OS를 기반으로 하는 오픈 마켓의 영향력이 점진적으로 증가할 것으로 예상됩니다.

#### (3) 수요변동요인

##### ○ 인크로스 주식회사

일반적으로 광고업은 다른 산업군에 비해 높은 탄력성을 보이는 편입니다. 경기 호황시에는 광고주들이 마케팅 예산을 확대함으로써 광고시장이 더욱 크게 성장하지만, 반면에 불황일 때는 마케팅 예산을 우선적으로 축소하는 경향을 보이기 때문입니다. 그렇기 때문에 광고업은 전체 상황을 한눈에 보여주는 '바로미터'의 역할을 하기도 합니다.

미디어랩 사업 역시 경기 변동에 의해 어느 정도 영향을 받기는 합니다만, 온라인과 모바일, IPTV 같은 디지털 광고 상품들은 TV, 신문, 라디오, 잡지 같은 전통매체에 비해 상대적으로 경기 변동에 따른 영향력이 적으며, 민감도 또한 낮게 나타납니다. 디지털 광고는 TV광고에 비해 저렴한 예산으로 집행 가능한 데다 경기 변동 상황에 따라 변화하는 광고주의 니즈에 맞춰 전략적인 광고 집행이 가능하기 때문입니다.

온라인 및 모바일 디스플레이 광고는 기본적으로 상호작용이 가능한 매체여서 매출에 직접

적인 효과를 즉각적으로 나타낼 수 있을 뿐 아니라, 광고효과도 데이터에 근거해 리포팅되기에, 광고예산의 집행 효율성을 높이기 위한 광고주들의 선택이 유지되면서 안정적인 광고 집행이 가능합니다.

#### ○ 인프라커뮤니케이션즈 주식회사

당사는 2009년부터 'T Store', '원스토어'를 운영해온 만큼 고객사와 오랜 기간 파트너십을 유지해오고 있으며, 추후에도 당사에 대한 '원스토어' 서비스의 활성화 여부에 따라 당사의 OMP 서비스 운영 대행 사업의 수요가 변동될 가능성이 일부 있습니다.

#### (4) 경쟁 요소

##### ○ 인크로스 주식회사

디지털 광고 미디어랩 사업 및 동영상 애드 네트워크 사업을 영위해 나가기 위해서는 몇 가지 필수적인 경쟁요소가 필요합니다.

첫 번째 조건은 사업에 필요한 솔루션과 기술력의 보유입니다. 미디어랩 사업을 영위하는 데 기본이 되는 솔루션은 광고의 집행과 효과 측정에 필요한 솔루션입니다. 디지털 매체가 다양해지고 상호 연동의 기회가 많아짐에 따라 미디어랩이 제공할 수 있는 상품 구성 역시 다양해지고 있습니다. 예를 들어, 동영상을 시청 완료한 사용자를 대상으로 배너 광고를 재노출하는 당사의 'd2' 상품은 별도의 매체인 동영상 매체와 배너 광고 매체를 연동해 광고를 집행하는 기술이 필요하게 됩니다. 이러한 기술을 보유한 미디어랩은 광고주의 니즈를 충족할 수 있는 상품을 제공할 수 있는 반면 그렇지 못한 미디어랩은 취급할 수 있는 광고상품이 제한될 수밖에 없습니다. 이러한 기술력의 차이는 기존의 미디어랩 사이에도 적지 않은 차이가 존재하는 것으로 볼 때, 후발주자가 이러한 기술력을 보유하기 위해서는 상당한 시간과 비용을 투자해야 합니다.

두 번째 조건은 영업 네트워크입니다. 다양한 매체와의 제휴로 넓은 매체 네트워크를 확보한 미디어랩이 광고주를 위한 매체 전략도 더욱 효율적으로 수립할 수 있습니다. 광고 지면을 구매하는 입장에서는 많은 매체와 계약돼 있는 미디어랩사를 선호하기 마련입니다. 또한 매체 네트워크 외에 광고주 및 광고대행사와의 네트워크도 중요합니다. 이는 영업력을 바탕으로 미디어랩사의 광고 집행 노하우, 매체 네트워크, 상품 구성력 등 다양한 요소가 더해지면서 만들어지는 것입니다.

위에 서술한 내용들이 미디어랩 및 동영상 애드 네트워크 사업을 영위하는 데 필요한 경쟁 요소입니다.

##### ○ 인프라커뮤니케이션즈 주식회사

타사 오픈 마켓 사업자의 경우 어떠한 방식으로든 서비스 운영이 진행되는지 알려진 바 없습니다. 다만 운영 용역 사업의 특징을 생각해볼 때, 안정적으로 서비스를 지속해온 업력, 고객 서비스 응대력, 원가 경쟁력 등이 중요한 경쟁요소일 것이라 추정됩니다.

#### 나. 회사의 현황

(1) 사업 개황

(가) 회사 설립 배경 및 연혁

○ 인크로스 주식회사

당사는 2007년 8월 티노솔루션즈(주)라는 사명으로 설립되었습니다. 2008년 9월 티노커뮤니케이션즈(주)로 사명을 변경하였고, 2009년 6월에는 인크로스(주)로 사명을 변경하였습니다. 설립 당시의 주요 사업은 모바일 메시징 사업과 모바일 광고 네트워크 사업이었으며 모바일 광고 사업에 비전을 가지고 2009년 6월, 크로스엠인사이트(주)의 미디어랩 사업부문을 인수하여 현재 회사의 핵심 사업영역인 디지털 광고 미디어랩 사업을 시작하였습니다. 전신인 크로스엠인사이트는 2001년 설립된 국내 최초의 모바일 광고 미디어랩 회사입니다.

당사는 2013년 4월, '다윈(Dawin)'을 출시하면서 본격적으로 동영상 애드 네트워크 사업을 시작하였습니다. 다윈은 국내 최초의 동영상 애드 네트워크로, 동영상 광고 시장을 선점하며 국내 1위 사업자로 자리매김하고 있습니다.

2016년 10월에는 코스닥 시장에 상장하였으며, 2019년 6월 28일자로 최대주주가 SK텔레콤으로 변경되었습니다.

[회사 주요 연혁]

2020	-2020년 3월 SK스토아 광고매체대행 및 광고대행 사업부문 영업양수 -2020년 4월 SKT와 함께 CPS 광고상품 '티딜(T deal)' 출시
2019	-2019년 6월 SK텔레콤으로 최대주주 변경
2018	-디지털 광고 트렌드 리포트 '마켓 인사이트' 발간 -브랜딩 광고를 위한 동영상 광고상품 '다윈 임팩트' 출시
2017	-NHN엔터테인먼트로 최대주주 변경 -글로벌 동영상 방송 플랫폼 '트위치TV'와 광고 영업 대행 독점 계약 -동영상 애드 네트워크 '다윈' 플랫폼 확장 -서비스운영 사업부문 '인프라커뮤니케이션즈(주)'로 물적분할 -모바일 애드 네트워크 플랫폼 '시럽애드(Syrup AD)' 영업양수
2016	-코스닥 시장 상장 -국내 최초 동영상 리타겟팅 광고상품 'd2' 출시
2015	-모바일 게임 사업 영업양도 -정보보호관리체계(ISMS) 획득
2014	-서비스 플랫폼(SP) 사업부문 인적분할 -토종 동영상 애드 네트워크 '다윈', 종편 3사 제휴 -인크로스-닐슨코리아, 스마트미디어 동영상 광고 효과 산정을 위한 업무협력 체결 -'제 9회 대한민국 인터넷대상' 비즈니스 부문 조선일보 사장상 수상 -'2014 스마트미디어대상' 이노베이션 부문 우수상 수상

2013	-토종 멀티스크린 동영상 애드 네트워크 '다윈' 런칭 -'다윈-브라이트코브' 미디어 초청 세미나 개최 -'다윈' 2013 온라인 광고마케팅 대상 수상 -'다윈' 미래창조과학부 주관 '모바일광고플랫폼(MAdP)' 인증 획득
2012	-IPTV 활성화 유공 방통위원장 표창 수상
2011	-구글 애드몹과 '모바일 마케팅 세미나' 개최
2010	-'이노에이스' 흡수합병 -AD Network 'I'm AD' 개발 -Digital View 미디어렐 계약 -C&M Digital Cable TV 미디어렐 계약
2009	-모바일 쿡 청구서 서비스 오픈 -'크로스엔인사이트' 미디어렐 사업 영업 양수
2008	-모바일 위젯 솔루션 '아이토픽' 런칭
2007	-인크로스 설립

○ 인프라커뮤니케이션즈 주식회사

당사는 인크로스 주식회사의 서비스운영 사업부문이 물적분할되어 2017년 8월 1일 설립된 회사입니다. 인크로스는 서비스운영 사업부문을 분리함으로써 주력 사업인 광고사업에 집중함과 동시에, 서비스운영 사업부문의 전문성을 강화하고자 물적분할을 결정하고 당사를 설립하게 되었습니다.

(나) 주요 사업 영역

○ 인크로스 주식회사

인크로스가 현재 영위하고 있는 사업군은 다음과 같습니다.

**디지털 광고 미디어렐 사업** - 광고주와 광고대행사를 대신해 매체 전략을 수립하고 광고를 집행하며, 매체의 광고 영업 및 운영업무를 대행하여 얻는 수수료를 수익모델로 하는 디지털 광고 미디어렐 사업을 수행하고 있습니다. 디지털 미디어 광고 기획, 개발, 운영, 영업 전문인력을 보유하고 있으며, 이에 연관된 경쟁력 있는 광고솔루션도 보유하고 있습니다. 디지털 매체간의 크로스미디어 진행, 애드 네트워크 서비스를 통한 세일즈부터 사후 리포팅까지의 통합 솔루션을 제공하고 있으며, 매체대행 범위 확대, 상품/기술력 증진, 지속적인 영업역량 강화를 통해 안정적인 성장을 해오고 있습니다.

**애드 네트워크 사업** - 당사는 2013년 '다윈'이라는 CPCV(Cost Per Click or View) 단가 방식으로 진행되는 동영상 애드 네트워크 사업을 시작해 아프리카TV, 네이버TV, 웨이브 등 국내 주요 동영상 매체들과의 제휴로 월 순방문자수(UV) 3,730만 명을 확보하며 성공적으로 사업기반을 확장해나가고 있습니다. 2015년에는 국내 최대 포털 네이버와 제휴를 맺으며 매체 네트워크를 더욱 강화하였습니다. 2016년에는 다윈과 연관된 모바일 동영상 리타겟팅 광고상품인 'd2'를 국내 최초로 출시하였고, 2017년에는 1,000회 노출당 과금하는 CPM(Cost Per Mille) 방식의 노출형 동영상 광고상품 'who', 2018년 2분기에는 다윈 매체 중에서도 엄선된 프리미엄 매체에 광고를 송출할 수 있도록 브랜딩을 위한 동영상 광고상품

'다윈 임팩트'를 출시, 2018년 4분기부터는 국내 유수의 데이터 사업자의 DMP를 활용한 오디언스 타겟팅 광고상품을 출시하는 등 동영상 애드 네트워크 분야에서의 경쟁력을 강화해 나가고 있습니다.

○ 인프라커뮤니케이션즈 주식회사

당사는 국내 이동통신 3사와 네이버의 통합 앱마켓인 '원스토어'의 서비스 운영대행을 맡고 있습니다. 사이트 운영관리와 정산/통계 Back Office 운영 관리, 각 플랫폼별 기술환경 지원, 서비스 품질 관리 및 모니터링, VOC 대응 및 기술 지원 관리 등이 당사의 OMP(Open Market Platform) 운영 용역 사업의 업무 영역입니다.

(2) 제품 설명

○ 인크로스 주식회사

(가) 디지털 광고 미디어랩

당사의 디지털 광고 미디어랩의 주요 제품은 '디스플레이 광고(Display AD)' - 온라인, 모바일, 동영상, IPTV 광고로 구분지어 설명할 수 있습니다.

부문	플랫폼	과금 방식	주요 매체명	비고
DA (디스플레이 광고)	온라인 광고	CPM, CPC, CPA 등	네이버, 다음, 네이트 등	PC 기반
	모바일 광고	CPC, CPM, CPI 등	카카오, 페이스북 등	Mobile 기반
	동영상 광고	CPV, CPM 등	Youtube, 아프리카TV, SMR 등	Video 광고
IPTV 광고		CPM 등	BTV, 올레TV, LG U+TV	VOD, 인터렉션

① 디스플레이 광고 - 온라인 광고

당사는 국내 대형 포털(네이버, 다음, 네이트)은 물론 각종 언론사 등 국내 대부분의 웹사이트를 대상으로 하는 온라인 매체 제휴력을 보유하고 있습니다. 당사에서 주력으로 판매하는 상품 중 하나는 네이버의 시간 고정 광고 상품인 '타임보드' 상품과 구글의 '유튜브' 광고 상품입니다. 이들 광고상품은 국내 최대 포털사이트인 네이버, 글로벌 동영상 플랫폼인 유튜브의 매체력과 해당 지면의 높은 트래픽 등으로 인해 대형 광고주들이 선호하는 광고상품입니다. 당사에서서는 이외에도 국내에 존재하는 모든 디지털 매체들을 판매하고 있습니다.

② 디스플레이 광고 - 모바일 광고

당사는 또한 다양한 모바일 애드 네트워크의 매체 제휴 영업 및 광고판매를 진행하고 있습니다. 2010년 10월 최초로 구글의 모바일 애드 네트워크인 '애드몹'을 집행하여 다양한 성공사례를 발굴하였습니다. 이외에도 '인모비', '카울리', '탭조이'와 같은 애드 네트워크를 통해 광고 영업을 하고 있으며, 국내 전체 모바일 매체에 광고를 집행할 수 있습니다. 소셜 네트워크(SNS) 플랫폼을 통한 모바일 광고상품도 판매하고 있습니다. 페이스북, 카카오톡, 인스타그램을 통한 광고는 소비자와 즉각적인 커뮤니케이션이 가능하다는 점에서 광고주들로부터 주

목받고 있습니다.

당사는 모바일 기반의 광고 미디어는 물론 뉴 미디어를 아우르는 통합 모바일 광고 서비스를 제공하고 있으며, 새로운 매체의 발굴 및 자체 광고상품 개발에도 주력하고 있기 때문에 당사의 모바일 매체 네트워크는 점점 강화될 예정입니다.

### ③ 디스플레이 광고 - 동영상 광고

당사는 국내 주요 온라인/모바일 동영상 매체의 제휴 영업 및 광고 판매를 진행하고 있습니다. 대표적인 영업 매체로는 구글의 '유튜브', '아프리카TV', '웨이브', '트위치' 등이 있습니다.

이외에도 당사가 자체 보유한 '다윈'을 비롯하여 스마트미디어랩(SMR)', '프리즘' 등의 동영상 애드 네트워크를 통해 다양한 매체의 광고 판매를 진행하고 있으며, 국내 전체 동영상 매체에 광고 집행이 가능합니다.

### ④ 디스플레이 광고 - IPTV 광고

IPTV 광고는 크게 노출형 광고와 양방향 광고로 분류됩니다. 노출형 광고는 프로그램 시작 전 동영상 광고물이 송출되는 'pre-play' 기법의 광고물이 대부분이며 이는 다시 광고가 노출되는 서비스에 따라 VOD 광고와 채널 광고로 재분류됩니다.

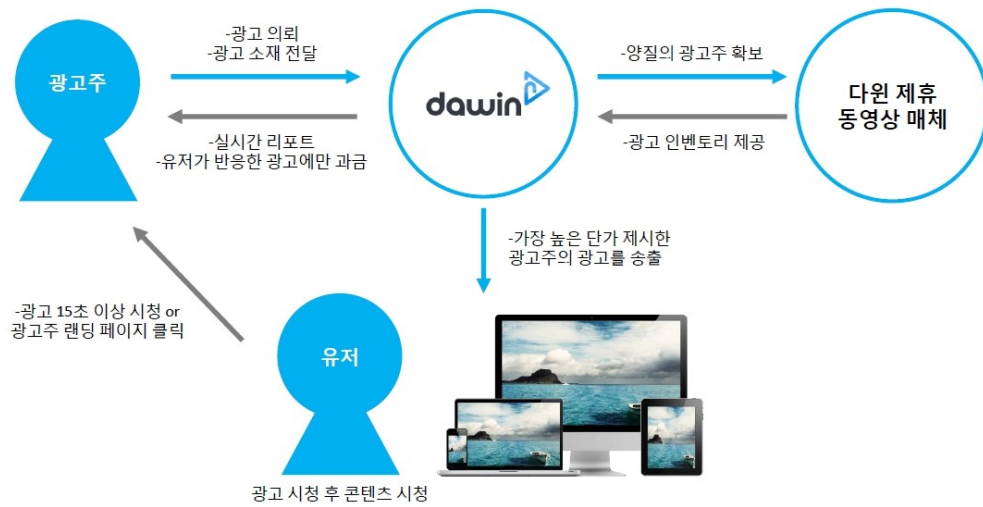
양방향 광고는 프로그램을 보다가 화면 속 배너 또는 아이콘을 클릭하여 제품에 대한 상세한 정보를 얻거나, 광고주의 이벤트에 참여할 수 있도록 하는 광고로서 인터랙티브(Interactive) 기능이 추가된 광고입니다. 양방향 광고는 프로그램이 송출되는 중간에도 노출시킬 수 있어 노출 시간대가 노출형 광고보다는 훨씬 유동적입니다. 당사는 노출형 광고와 양방향 광고를 모두 판매하고 있으며, SK브로드밴드의 'B TV', KT의 '올레TV', LG U+의 모든 IPTV 광고 상품을 취급하고 있습니다.

#### (나) 동영상 애드 네트워크 '다윈(Dawin)'

다윈(Dawin)은 2013년 당사가 자체 개발한 국내 최초의 동영상 애드 네트워크로, 하나의 광고 소재를 PC, 스마트폰, 태블릿 기기에 동시 송출 가능한 것이 특징입니다.

다윈은 국내 최대 포털인 네이버를 비롯하여 주요 동영상 매체, 종편 방송사의 프리미엄 콘텐츠와 제휴하고 있습니다. 다윈을 통해 동영상 광고를 집행하면 다윈과 제휴되어 있는 주요 동영상 매체들에 동시에 광고를 송출할 수 있다는 장점이 있습니다. 다윈과 제휴되어 있는 매체들의 월 순 방문자(UV) 수는 3,730만 명에 달하며 이는 인터넷 인구의 80%에 달하는 수치입니다.

다윈 동영상 광고는 동영상 콘텐츠 시작 전에 재생되는 광고 형태인 '프리롤(Pre-roll)' 방식으로 노출됩니다. '프리롤' 방식은 동영상 재생 중에 삽입되는 '미드롤(Mid-roll)' 이나 영상 종료 후에 노출되는 '엔드롤(End-roll)' 광고에 비해 이용자들의 광고 집중도와 광고주의 선호도가 월등히 높습니다. 또한 다윈은 동영상 광고 재생 후 5초가 지나면 광고 화면에 SKIP 버튼이 생성되어 원치 않는 광고를 건너뛸 수 있기 때문에 동영상 광고에 대한 소비자의 거부감을 감소시켜 준다는 장점도 있습니다.



다윈은 광고주가 경쟁을 통해 노출 우위를 정하고, 최적의 광고 인벤토리를 점하는 RTB(Real Time Bidding, 실시간 입찰) 시스템으로 운영됩니다. 이 방식은 매체 입장에서는 높은 광고 단가를 제시한 양질의 광고주를 확보할 수 있고, 광고주 입장에서는 광고를 15초 이상 보거나 클릭한 광고에만 광고비용을 지불한다는 장점이 있습니다.

실시간 입찰을 통해 광고를 노출시키고, 노출된 광고에 대해서는 일정 시간 이상 시청하거나 클릭한 건에 대해서만 광고비를 산정하기 때문에 다윈을 광고가 노출되는 시점에서 정해지게 됩니다.

2017년에는 동영상 광고 화면에 SKIP 버튼이 등장하여 광고를 일정 시간 시청하거나 클릭할 때만 과금하는 방식의 반응형 광고뿐 아니라, SKIP 버튼이 없는 노출형 광고상품을 출시한 바 있습니다. 해당 광고 상품은 광고를 최대한 많이 노출시켜 브랜드 인지도를 제고하고자 하는 광고주들이 선호하는 형태의 광고로 1,000회 노출당 과금하는 CPM(Cost Per Mille) 방식을 취하고 있습니다.

2018년 2분기에는 주요 포털 내 동영상 콘텐츠, 지상파 방송사 사이트, 동영상 매체 등 주요 프리미엄 매체에만 광고를 노출함으로써 브랜드 이미지를 제고하려는 광고주의 니즈에 따라 신규 동영상 광고상품인 '다윈 임팩트'를 출시했습니다. 2018년 4분기에는 국내 유수의 데이터 사업자가 보유한 DMP를 연동해 보다 정교한 동영상 타겟팅 광고가 가능한 오디언스 타겟팅 광고상품을 출시하였습니다.

#### ○ 인프라커뮤니케이션즈 주식회사

당사는 '원스토어'의 웹사이트 운영 관리, 통합 개발자센터 운영 관리, 정산/통계 등 Back Office 운영 관리, 기술 지원, 마케팅/이벤트 검수 및 관리, 고객 VOC 대응 등 전반적인 서비스 운영 대행을 맡고 있으며, 이는 당사 인력이 수행하는 서비스 외에 별도로 판매하고 있는 상품은 없습니다.

### (3) 신규사업의 내용 및 전망

#### ○ 인크로스 주식회사

##### (가) 데이터 유통 역량 강화

최근 디지털 광고시장에서는 빅데이터를 접목하여 정확하고 효율적으로 광고를 집행하는 기법이 크게 주목받고 있습니다. 따라서 추후에는 광고에 활용할 수 있는 양질의 데이터를 확보하고, 이를 적재적소에 활용할 수 있는 사업자가 시장에서 우위를 점할 것으로 전망됩니다.

당사는 자체적으로 보유하고 있는 동영상 애드 네트워크 '다윈'에 DMP(Data Management Platform)을 연동한 신규 광고 상품을 출시한 바 있습니다. 빅데이터를 애드 네트워크에 접목시키면 보다 정교한 타겟팅 광고 기법을 구현할 수 있습니다. 당사는 최대주주인 SK텔레콤을 비롯한 관계사들과의 밀접한 협업을 통해 디지털 광고 지면과 데이터를 함께 유통하여 디지털 광고의 가치를 극대화해 나갈 예정입니다.

##### (나) LMS/MMS 기반 CPS 광고상품 '티딜(T deal)' 사업

최근 언택트 소비의 증가와 빅데이터를 기반으로 한 고객 맞춤형 정보 제공이 더욱 중요해지고 있습니다. 이에 당사는 SK텔레콤과 함께 개발한 LMS(Long Messaging Service), MMS(Multimedia Messaging Service) 기반의 CPS 광고상품인 티딜(T deal)을 올해 출시하였습니다.

티딜은 SK텔레콤 고객을 대상으로 개인 맞춤형 추천 상품과 URL이 담긴 광고 메시지를 발송하고, 상품 정보 확인부터 구매까지 가능한 온라인 페이지로 연결시켜주는 광고 상품입니다. 티딜은 기본 광고비 없이 CPS 방식으로 광고비를 정산하는 모델을 채택하고 있습니다. 따라서 광고주는 초기 마케팅 비용 부담 없이 높은 효율의 퍼포먼스를 얻을 수 있습니다. 현재 티딜은 안정적인 사업 기반과 레퍼런스를 확보하는 단계에 있으며, 광고 집행 데이터를 축적하고 플랫폼을 고도화하여 사업 경쟁력을 강화해 나갈 계획입니다. 한편 2020년 4분기에는 티딜의 접근성 및 편의성을 향상시키기 위해 모바일 애플리케이션을 출시하였습니다.

##### (다) 통합 동영상 광고 플랫폼 사업

온라인, 모바일을 중심으로 수많은 디지털 매체들이 생겨나기 시작하면서 디지털 광고 시장에서는 다양한 디바이스와 플랫폼에서 광고 효과를 정확하게 측정하고 효율적으로 광고를 집행하기 위한 기술인 '애드 테크(AD Tech)'가 주목받고 있습니다. 디지털 광고와 관련된 다양한 기술과 플랫폼들이 새롭게 등장하고 있는 가운데, 국내에서는 다수의 디지털 매체 지면을 하나의 네트워크로 묶어 광고주에게 판매하는 애드 네트워크(AD Network) 시장이 크게 성장하고 있습니다.

당사는 2013년 국내 최초로 동영상 애드 네트워크 '다윈(dawin)'을 출시한 이후 국내 동영상 애드 네트워크 1위 사업자로 자리매김해왔습니다. 당사는 리타겟팅 기술, 오디언스 타겟팅 기술 등 다양한 광고 기법들을 다윈에 적용하면서 플랫폼을 고도화해 왔습니다. 다윈은 최근 광고시장에서 가장 각광받고 있는 동영상 분야의 플랫폼으로서 무궁무진한 성장 잠재력을 가지고 있습니다. 당사는 국내 동영상 매체와의 전략적인 제휴를 통해 향후 다윈을 통합 동영상 광고 플랫폼으로 진화시킬 계획입니다.

○ 인프라커뮤니케이션즈 주식회사

당사는 '원스토어'가 원활하게 서비스될 수 있도록 서비스 운영 대행에 필요한 역량을 향상시켜 나갈 예정입니다.

## 2. 주요 제품 등에 관한 사항

### 가. 주요 제품 등의 현황

○ 인크로스 주식회사

당사의 주요 제품은 디지털 광고 미디어랩 서비스로서, 광고주가 최적의 광고효과를 볼 수 있도록 효율적인 미디어 플래닝을 제안합니다. 또한 디지털 매체에 광고를 송출하고 운영 및 분석효과에 이르기까지 다양한 서비스를 제공하고 이에 대한 수수료를 수익으로 얻고 있습니다. 광고주 및 광고 대상 품목에 따라 미디어 플래닝 서비스와 매출이 변동되기에 제품을 규격화할 수 없습니다.

동영상 애드 네트워크 '다윈'은 광고주로부터 집행 요청 받은 동영상 광고를 동영상 콘텐츠 시작 전에 재생되는 광고 형태인 '프리롤(Pre-roll)' 방식으로 노출시키고 CPCV(Cost Per Click or View)의 단가 산정 방식에 의해 과금하여 수익을 얻고 있습니다.

OMP 용역사업은 타사 서비스 운영대행 및 솔루션이나 플랫폼 개발을 요청 받는 경우 외주 계약에 의해 이를 수행하게 되므로 정형화된 제품의 형태가 없습니다.

[서비스별 매출액 및 매출비중]

(단위: 천원)

품목		매출액	비중	제품설명
미디어랩	매체판매대행	31,964,550	81.05%	모바일, 온라인, 동영상, IPTV 광고
애드네트워크	Dawin	4,216,743	10.69%	동영상 및 배너 애드네트워크 사업
서비스운영	OMP운영	3,258,882	8.26%	One Store 운영대행
합계		39,440,174		

주1) 2020년 연간 매출액을 기재하였습니다. (인크로스 연결재무제표 기준)

○ 인프라커뮤니케이션즈 주식회사

(단위: 천원)

품목		매출액	비중	제품설명
서비스운영	OMP운영	3,258,882	100.00%	One Store 운영대행
합계		3,258,882		

주1) 2020년 1월 1일 ~ 2020년 12월 31일 기간 동안의 누적 현황을 기재하였습니다.

## 나. 주요 제품 등의 가격변동추이

### ■ 광고업(공통)

당사가 취급하는 주요 제품은 규격화되어 있지 않아 가격변동 관련하여 해당사항이 없습니다. 다만 미디어렙 사업의 경우, 매체사로부터 광고주가 집행한 총 광고비의 일정 비율을 수수료로 지급받아 당사의 매출로 인식하고 있습니다.

동영상 애드 네트워크 사업(다윈)의 경우, 역시 가격변동 해당사항이 없습니다. 다만 광고비 전체가 매출로 인식되는 총액기준으로 매출을 집계하고 있으며, 이 같은 매출인식 기준은 2014년부터 변경된 바 있습니다.

자회사인 인프라커뮤니케이션즈 주식회사가 영위하는 OMP 운영 사업은 계약을 기초로 하는 용역사업으로 매출 계약 시 인력이 투입되어 결과물에 따라 매출이 발생하기에 제조업과 같은 제품별 가격이 존재하지 않습니다.

## 3. 매입에 관한 사항

### 가. 매입 현황

#### ○ 인크로스 주식회사

당사 미디어렙 사업부문은 디지털 광고 매체 판매대행을 통한 수수료를 매출로 인식하고 있으므로 별도의 매입처가 존재하지 않습니다. 애드 네트워크 사업부문은 과거에 미디어렙 사업부문과 같이 수수료를 매출로 인식하였으나, 2014년부터 매출 인식 기준이 총액 기준으로 변경됨에 따라 매체 정산금 항목이 순액차감에서 매입으로 변경되었습니다.

(단위: 천원)

품목	매입 유형	2020년	2019년	2018년
애드네트워크	매체 정산금	1,943,956	2,574,929	3,841,351

주1) 2020년 연간 매입 현황을 기재하였습니다.

#### ○ 인프라커뮤니케이션즈 주식회사

당사는 오픈 마켓 플랫폼 서비스 운영 대행 사업을 위해 당사의 인력들을 통한 무형의 서비스를 제공하고 있으므로 별도의 매입처가 존재하지 않아 해당사항이 없습니다.

## 4. 생산 및 생산설비에 관한 사항

### 가. 생산능력 및 생산실적

### ■ 광고업(공통)

당사는 디지털 광고 매체 판매대행, 애드 네트워크 서비스, 오픈 마켓 플랫폼 운영대행 등 무형의 서비스를 제공하는 업체로서 유형의 제품, 상품 등을 생산하고 있지 않아 기재를 생략 하였습니다.

## 5. 매출에 관한 사항

### 가. 매출실적

#### ○ 인크로스 주식회사

(단위: 천원)

매출유형	품목	2020년 (제14기)	2019년 (제13기)	2018년 (제12기)
광고사업	미디어렙	31,964,550	26,687,942	24,660,943
	애드네트워크	4,216,743	4,624,011	7,741,805
운영사업	서비스운영	3,258,882	3,151,447	3,367,012
합계		39,440,174	34,463,400	35,769,759

주1) 상기 매출실적은 인크로스 연결재무제표 기준으로 작성하였습니다.

#### ○ 인프라커뮤니케이션즈 주식회사

(단위: 천원)

매출유형	품목	2020년 (제4기)	2019년 (제3기)	2018년 (제2기)
운영사업	서비스운영	3,258,882	3,151,447	3,367,012
합계		3,258,882	3,151,447	3,367,012

### 나. 수출 현황

#### ■ 광고업(공통)

당사는 보고서 제출일 현재 유의적인 해외수출이 없습니다.

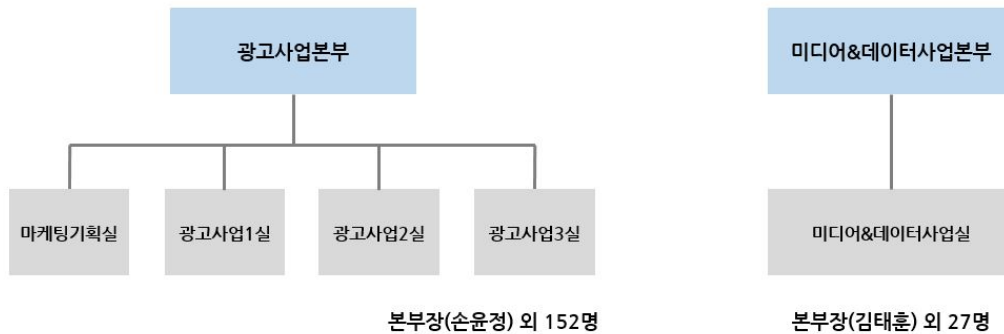
### 다. 판매조직

#### ○ 인크로스 주식회사

당사의 미디어렙 사업은 광고대행사 또는 광고주를 대상으로 미디어플래닝, 광고효과 분석 등 광고 솔루션 서비스를 제공하고 매체사로부터 매체판매 수수료를 받는 것을 수익모델로 하고 있습니다. 따라서, 당사의 영업활동은 신규 고객 발굴 이외에 매체의 통합 바잉, 통합 측정, 신규 상품 제안 등 고객의 다양한 요구에 적극 대응하여 새로운 고객의 가치를 창출하는

통합적인 업무를 포함하기에 별도의 판매조직이 없이 광고를 담당하는 조직에서 영업 및 판매 관련 활동을 수행하고 있습니다. 또한 다윈 사업의 경우에도 해당 사업을 담당하는 조직에서 동영상 애드 네트워크 제휴 및 관리 업무를 하며 영업과 판매와 관련한 활동을 동시에 수행하고 있습니다.

현재 광고사업본부의 광고사업1실, 광고사업2실, 광고사업3실, 마케팅기획실과 미디어&데이터사업본부의 미디어&데이터사업실이 이에 해당합니다.



(2020년 12월 31일 기준)

○ 인프라커뮤니케이션즈 주식회사

현재 당사에는 별도의 판매조직이 설립되어 있지 않습니다.

**라. 판매경로**

○ 인크로스 주식회사

(1) 디지털 광고 미디어랩

미디어랩사는 광고주와의 직거래 혹은 광고대행사와의 거래라는 두 가지 방법을 통해 광고를 집행하게 됩니다. 당사는 광고주 직거래를 통해 광고집행을 하는 비율은 매우 미미하며, 광고대행사와의 거래를 통한 광고집행을 하는 경우가 대부분입니다. 디지털 광고시장에서는 광고주 → 광고대행사 → 미디어랩사 → 매체사의 순서로 마케팅이 진행되며, 당사뿐 아니라 대부분의 미디어랩사가 광고주 직거래보다는 광고대행사를 매개로 광고주에게 매체 대행 서비스를 제공하는 것이 일반적입니다.

미디어랩 서비스를 판매하는 방법은 여러 가지가 있으나, 가장 일반적인 방법은 당사와 오랜 신뢰관계를 구축하고 있는 광고대행사와의 계약을 통해 안정적으로 광고 물량을 수주받는 것이며 이러한 형태의 판매 방식이 상당 부분을 차지합니다.

이외에도 광고대행사의 비딩에 함께 참여하고 이를 통해 광고를 수주하는 경우도 있습니다. 이 경우에는 광고대행사가 참여하는 비딩을 지원하면서 당사의 매체 전략과 상품 기획력에 대한 제안서도 함께 작성하게 됩니다. 이외에도 당사 홈페이지나 문의전화 등 자연적으로 받

생하는 문의를 통해 거래가 성사되기도 합니다.

## (2) 동영상 애드 네트워크 '다윈(Dawin)'

당사의 동영상 애드 네트워크 광고상품인 '다윈'은 다양한 판매채널을 통해서 판매할 수 있는 유통구조를 갖추고 있습니다. 현재까지의 판매 비중은 외부 미디어랩사를 통한 판매 비중이 가장 높은 상황이며, 이는 다윈이 동영상 광고시장 전반에 잘 자리매김했다는 신호입니다. 당사의 미디어랩사에서 다윈을 영업하여 광고를 집행하게 되는 경우도 많으며, 일부는 광고대행사를 통해 광고를 집행하기도 합니다.

### ○ 인프라커뮤니케이션즈 주식회사

당사의 OMP 운영 사업의 경우 주요 거래처와 계약을 체결하는 형태로 거래가 이루어지며, 별도의 판매경로가 존재하지 아니합니다.

## 6. 시장위험과 위험관리

### ■ 광고업(공통)

당사는 여러 활동으로 인하여 시장위험(신용위험, 유동성 위험, 환율변동에 따른 위험, 시장금리변동위험)에 노출되어 있습니다. 그러나 당사는 외부 차입이 없고 해외 거래액이 크지 않아 위험이 제한적이며, 이러한 위험요소들을 관리하기 위하여 각각의 위험요인에 대해 면밀하게 모니터링하고 대응하고 있습니다.

## 7. 파생상품 및 풋백옵션 등 거래 현황

### ■ 광고업(공통)

당사는 본 보고서 제출일 현재 해당사항이 없습니다.

## 8. 경영상의 주요 계약 등

### ■ 광고업(공통)

본 보고서 작성기준일 현재 회사의 재무상태에 중요한 영향을 미치는 비경상적인 중요계약은 존재하지 않습니다.

## 9. 연구개발활동

### 가. 연구개발 조직

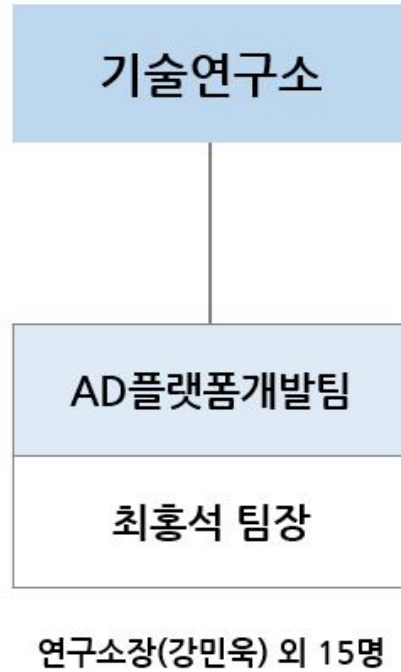
#### ○ 인크로스 주식회사

##### (1) 연구개발 조직 개요

당사의 연구개발을 담당하는 기술연구소는 AD플랫폼개발팀을 산하에 두고 있으며, 해당 팀

은 광고 관련 신기술 개발과 솔루션 구축, 대내외 서비스의 안정적 운영을 위한 유지보수 업무를 수행합니다.

(가) 조직도



(2020년 12월 31일 기준)

(나) 조직 설명

팀 명	내 용
AD플랫폼개발팀	광고 관련 플랫폼 연구, 개발

○ 인프라커뮤니케이션즈 주식회사

해당사항 없습니다.

나. 연구개발 실적

○ 인크로스 주식회사

연도	연구과제	연구결과 및 기대효과
2015	HTML5 기반 Video 광고 Player 기술에 관한	기존의 Flash 기반 동영상 서비스에서 향후 표준이 될 HTML5 Video 기술을 확보함으로써 다양한 매체에 대한 연동과 모든 사용

	연구	자 브라우저에 동영상 광고를 송출할 수 있어 광고 인벤토리 확보
	Google Adwords 효율적 운영 방법에 관한 연구	Adwords 집행시 실시간으로 운영 상태를 모니터링하고 입찰가 조정하여 광고운영 품질 효율화를 자동화하여 운영 리소스 감소 및 집행 효율 상승
2016	클라우드를 이용한 동영상광고 전송 트래픽 효율화 기술연구	클라우드를 기반의 동영상 트래픽을 제어하는 기술 개발로 인한 네트워크 비용 절감 및 서비스 확대 시 즉각적으로 서버 인프라 확장 가능
	ADID 기반 광고 네트워크간 실시간 연동 기술에 관한 연구	광고 네트워크에서 생성되는 ADID를 타 네트워크로 전송하여 Target Audience를 실시간으로 변경하고 변경된 Audience에 따라 해당 사용자에게만 광고를 송출하게 함
2017	대용량 타게팅 성능 향상 기술연구	HyperLogLog 기술 상용 적용을 통해 유니크한 사용자 정보 실시간 추출 기능 구현과 BloomFilter 상용 적용을 통한 ADID 타게팅 Performance 향상기술 구현
	Retargeting 플랫폼 기술연구	Postback을 통한 App Retargeting 플랫폼 구현 및 구매패턴에 기반한 추천을 통한 타게팅 성능 효율화 기술 개발
2018	기사 개인화 추천을 위한 CF 기술 연구	Collaborative Filtering 기술 개발 및 개인화 추천 로직 구현으로 향후 개인화 광고 송출 로직 구현 기반 마련
	NginX 기반 트래픽 제어 및 분배 기술 연구	NginX 기반으로 Request 제어 로직 구현을 통하여 시스템 초과트래픽에 대한 Bypass 기능을 구현하여 시스템 안정성을 확보하고 분산서버로의 트래픽 분배 기능구현으로 장애 시 서버 변경 및 시스템 이전 작업을 중단없이 가능하게 함.
2019	BloomFilter 적용을 통한 AudienceTargeting 속도 향상 기술 연구	Targeting이 필요한 Audience ADID Set에 대해 BloomFilter를 적용하여 Ad Request 중Targeting Audience와 이외의 Audience를 빠르게 구분하게 함으로써 필요 서버의 대수를 줄이고 ResponceTime을 향상시킬 수 있게 함.
	RPA 업무 적용을 위한 UIPATH 개발 기술 연구	RPA툴인 UIPATH 개발 기술을 확보하여 반복적인 업무 프로세스를 자동화 하고 이를 통해 인력 Resource 절감 및 인적 오류를 줄일 수 있게 함
2020	Hybrid App Framework 기술 연구	PC Web, Mobile Web, Android, IOS용 Application을 하나의 Web 시스템을 통해 개발하는 Framework 기술 확보로 디바이스 및 운영체제 간 동일한 UX 구현, 개발 Resource 절감, 신속한 App 개발을 가능하게 함.
	대용량 MMS 발송 트래픽 제어 기술 연구	MMS 발송 시 트래픽을 다수 VMG에 분산하여 처리하는 기술. VMG 서버에 부하가 걸리지 않으면서 가용한 리소스를 최대한 사용 가능하게 하여 대량의 MMS를 실시간으로 전송할 수 있는 플랫폼을 확보함.

○ 인프라커뮤니케이션즈 주식회사

해당사항 없습니다.

## 다. 연구개발비용

### ○ 인크로스 주식회사

(단위: 천원)

구분		2020년	2019년	2018년
자산처리	위탁용역 - 외주비	68,000	-	-
	기타경비 - 인건비	111,961	-	-
	소계	179,961	-	-
비용처리	판관비	1,234,229	1,094,767	1,096,194
	소계	1,234,229	1,094,767	1,096,194
합계		1,414,190	1,094,767	1,096,194
연구개발비 합계 / 매출액 비율		3.59%	3.18%	3.06%

주1) 판관비는 연구개발인력의 인건비이며, 2018년부터 소급하여 작성하였기에 기 공시된 보고서와 비교 시 차이가 있습니다.

### ○ 인프라커뮤니케이션즈 주식회사

해당사항 없습니다.

### III. 재무에 관한 사항

#### 1. 요약재무정보

##### 가. 요약연결재무정보

(단위 : 천원)

구분	2020년 (제14기말)	2019년 (제13기말)	2018년 (제12기말)
유동자산	165,667,220	133,740,880	111,020,949
현금및현금성자산	26,545,136	8,477,826	13,027,758
매출채권	5,948,453	5,798,686	4,250,399
기타유동금융자산	123,288,848	111,807,508	87,514,085
기타유동자산	54,159	71,606	70,558
유동계약자산	9,830,624	7,585,253	6,158,149
비유동자산	13,640,471	10,522,510	10,290,154
당기손익-공정가치금융자산	1,830,000	1,900,000	1,700,000
기타포괄손익-공정가치금융자산	1,807,456	1,909,389	2,098,508
기타비유동금융자산	1,076,668	977,016	1,009,182
유형자산	2,393,498	1,511,736	1,642,530
사용권자산	3,567,812	930,210	-
무형자산	1,693,185	2,201,296	2,853,106
관계기업에 대한 투자자산	69,458	50,437	289,867
이연법인세자산	1,202,393	1,042,426	696,962
자산총계	179,307,691	144,263,390	121,311,103
유동부채	101,064,941	77,530,280	58,000,393
비유동부채	3,712,597	988,618	371,368
부채총계	104,777,538	78,518,898	58,371,761
지배기업의 소유주에게 귀속되는 자본	74,530,153	65,744,492	62,939,341
자본금	4,028,389	4,028,389	4,005,898
주식발행초과금	33,519,237	33,519,237	33,293,979
기타자본구성요소	(9,676,686)	(6,317,353)	78,311
기타포괄손익누계액	(1,155,227)	(1,075,720)	(926,691)
이익잉여금(결손금)	47,814,441	35,589,940	26,487,845
비지배지분	-	-	-
자본총계	74,530,153	65,744,492	62,939,341
자본과부채총계	179,307,691	144,263,390	121,311,103
연결에 포함된 종속 회사수	2	2	2
	(2020.01.01.~ 2020.12.31.)	(2019.01.01.~ 2019.12.31.)	(2018.01.01.~ 2018.12.31.)

수익(매출액)	39,440,174	34,463,400	35,769,759
영업이익(손실)	14,847,199	12,209,437	11,087,813
계속영업이익(손실)	12,307,080	9,314,082	8,627,690
당기순이익(손실)	12,307,080	9,314,082	8,627,690
영업기본주당이익(손실)	1,701원	1,240원	1,096원
영업희석주당이익(손실)	1,694원	1,232원	1,081원

## 나. 요약재무정보

(단위 : 천원)

구분	2020년 (제14기말)	2019년 (제13기말)	2018년 (제12기말)
유동자산	164,129,126	128,423,287	107,516,541
현금및현금성자산	25,728,639	7,654,758	12,662,704
매출채권	5,635,915	5,515,629	3,951,720
기타유동금융자산	122,887,252	107,604,450	84,697,526
기타유동자산	46,696	63,196	46,442
유동계약자산	9,830,624	7,585,253	6,158,149
비유동자산	13,564,565	19,068,579	20,722,715
당기손익-공정가치금융자산	1,830,000	1,900,000	1,700,000
기타포괄손익-공정가치금융자산	1,807,456	1,909,389	2,098,508
기타비유동금융자산	912,432	849,113	889,136
유형자산	2,320,246	1,495,610	1,618,693
사용권자산	2,873,862	721,410	-
무형자산	1,693,185	2,034,321	2,853,106
종속기업, 조인트벤처와 관계기업에 대한 투자자산	933,631	9,116,311	10,866,311
이연법인세자산	1,193,754	1,042,426	696,962
자산총계	177,693,691	147,491,865	128,239,256
유동부채	100,674,496	77,147,169	57,787,335
비유동부채	3,167,071	948,093	371,368
부채총계	103,841,567	78,095,262	58,158,704
자본금	4,028,389	4,028,389	4,005,898
주식발행초과금	33,519,237	33,519,237	33,293,979
기타자본구성요소	(11,233,013)	(3,541,633)	6,142,190
기타포괄손익누계액	(1,155,227)	(1,075,720)	(928,207)
이익잉여금(결손금)	48,692,739	36,466,331	27,566,693
자본총계	73,852,124	69,396,603	70,080,553
자본과부채총계	177,693,691	147,491,865	128,239,256

종속·관계·공동기업 투자주식의 평가방법	원가법	원가법	원가법
	(2020.01.01.~ 2020.12.31.)	(2019.01.01.~ 2019.12.31.)	(2018.01.01.~ 2018.12.31.)
수익(매출액)	36,181,292	31,311,953	32,402,748
영업이익(손실)	14,802,622	12,112,810	10,731,920
계속영업이익(손실)	12,308,987	9,111,625	8,223,148
당기순이익(손실)	12,308,987	9,111,625	8,223,148
기본주당이익(손실)	1,695원	1,194원	1,033원
희석주당이익(손실)	1,688원	1,187원	1,019원

## 2. 연결재무제표

### 연결 재무상태표

제 14 기	2020.12.31 현재
제 13 기	2019.12.31 현재
제 12 기	2018.12.31 현재

(단위 : 원)

	제 14 기	제 13 기	제 12 기
자산			
유동자산	165,667,219,953	133,740,879,616	111,020,948,622
현금및현금성자산	26,545,136,437	8,477,826,065	13,027,758,149
매출채권	5,948,452,832	5,798,686,386	4,250,398,824
기타유동금융자산	123,288,847,644	111,807,508,092	87,514,084,935
기타유동자산	54,158,887	71,606,212	70,557,665
유동계약자산	9,830,624,153	7,585,252,861	6,158,149,049
비유동자산	13,640,470,979	10,522,510,082	10,290,154,108
당기손익-공정가치 금융자산	1,830,000,000	1,900,000,000	1,700,000,000
기타포괄손익-공정 가치금융자산	1,807,456,320	1,909,388,565	2,098,507,539
기타비유동금융자 산	1,076,668,254	977,016,303	1,009,181,569
유형자산	2,393,498,411	1,511,735,704	1,642,529,639
사용권자산	3,567,812,463	930,210,466	0
무형자산	1,693,184,783	2,201,296,110	2,853,106,268
관계기업에 대한 투 자자산	69,457,716	50,437,339	289,867,350
이연법인세자산	1,202,393,032	1,042,425,595	696,961,743
자산총계	179,307,690,932	144,263,389,698	121,311,102,730

부채			
유동부채	101,064,941,113	77,530,279,699	58,000,393,009
매입채무	3,870,400,244	3,613,630,043	3,436,667,325
기타유동금융부채	89,993,701,794	70,169,855,521	52,704,745,535
기타유동부채	4,356,646,958	1,688,133,718	107,757,530
유동계약부채	857,983,869	134,896,032	265,677,726
당기법인세부채	1,986,208,248	1,923,764,385	1,485,544,893
비유동부채	3,712,596,661	988,617,812	371,368,248
퇴직급여부채	794,527,066	669,666,831	328,059,248
기타비유동금융부채	2,684,526,356	278,950,981	3,309,000
기타비유동부채	233,543,239	40,000,000	40,000,000
부채총계	104,777,537,774	78,518,897,511	58,371,761,257
자본			
지배기업의 소유주에게 귀속되는 자본	74,530,153,158	65,744,492,187	62,939,341,473
자본금	4,028,388,500	4,028,388,500	4,005,897,500
주식발행초과금	33,519,237,115	33,519,237,115	33,293,979,381
기타자본구성요소	(9,676,686,304)	(6,317,352,985)	78,310,611
기타포괄손익누계액	(1,155,227,326)	(1,075,720,175)	(926,690,941)
이익잉여금(결손금)	47,814,441,173	35,589,939,732	26,487,844,922
비지배지분			
자본총계	74,530,153,158	65,744,492,187	62,939,341,473
자본과부채총계	179,307,690,932	144,263,389,698	121,311,102,730

### 연결 포괄손익계산서

제 14 기 2020.01.01 부터 2020.12.31 까지

제 13 기 2019.01.01 부터 2019.12.31 까지

제 12 기 2018.01.01 부터 2018.12.31 까지

(단위 : 원)

	제 14 기	제 13 기	제 12 기
수익(매출액)	39,440,174,261	34,463,400,471	35,769,759,371
매출원가	18,523,843,780	16,787,970,346	19,535,900,002
매출총이익	20,916,330,481	17,675,430,125	16,233,859,369
판매비와관리비	6,069,131,945	5,465,992,837	5,146,046,776
영업이익(손실)	14,847,198,536	12,209,437,288	11,087,812,593
기타이익	352,369,389	75,355,640	15,788,316

기타손실	701,366,618	759,527,476	635,622,914
금융수익	382,338,433	710,287,984	661,099,554
금융원가	136,180,741	56,741,104	944,049
관계기업에 대한 지분법 손익	19,020,377	10,569,989	(18,265,015)
법인세비용차감전순이 익(손실)	14,763,379,376	12,189,382,321	11,109,868,485
법인세비용	2,456,299,372	2,875,300,094	2,482,178,459
당기순이익(손실)	12,307,080,004	9,314,082,227	8,627,690,026
기타포괄손익	(162,085,714)	(361,016,651)	(650,890,620)
당기손익으로 재분류 되지 않는항목(세후기타 포괄손익)	(162,085,714)	(359,500,217)	(651,664,927)
확정급여제도의 재 측정손익(세후기타포괄 손익)	(82,578,563)	(211,987,417)	(42,240,007)
기타포괄손익-공정 가치 측정 금융자산 평 가손익	(79,507,151)	(147,512,800)	(609,424,920)
당기손익으로 재분류 될 수 있는 항목(세후기 타포괄손익)	0	(1,516,434)	774,307
해외사업장환산외 환차이(세후기타포괄손 익)	0	(1,516,434)	774,307
총포괄손익	12,144,994,290	8,953,065,576	7,976,799,406
주당이익			
기본주당이익(손실) (단위 : 원)	1,701	1,240	1,096
희석주당이익(손실) (단위 : 원)	1,694	1,232	1,081

연결 자본변동표

제 14 기 2020.01.01 부터 2020.12.31 까지

제 13 기 2019.01.01 부터 2019.12.31 까지

제 12 기 2018.01.01 부터 2018.12.31 까지

(단위 : 원)

	자본							비지배지분	자본 합계
	지배기업의 소유주에게 귀속되는 자본						지배기업의 소유주에 계 귀속되는 자본 합계		
	자본금	자본잉여금	기타자본구성요소	기타포괄손익누계액	이익잉여금				
2018.01.01 (기초자본 )	3,942,826,000	32,658,210,041	7,714,536,837	148,290,890	17,436,063,685	61,899,927,453	0	61,899,927,453	

회계정책변경에 따른 증가(감소)	0	0	0	(466,331,218)	466,331,218	0	0	0
당기순이익(손실)	0	0	0	0	8,627,690,026	8,627,690,026	0	8,627,690,026
해외사업장 환산 차이	0	0	0	774,307	0	774,307	0	774,307
순확정급여부채의 재 측정요소	0	0	0	0	(42,240,007)	(42,240,007)	0	(42,240,007)
기타포괄손익-공정가 치 측정 금융자산 평가 손익	0	0	0	(609,424,920)	0	(609,424,920)	0	(609,424,920)
주식선택권	0	0	79,495,804	0	0	79,495,804	0	79,495,804
주식선택권행사	63,071,500	635,769,340	(95,515,480)	0	0	603,325,360	0	603,325,360
자기주식의 취득	0	0	(7,620,206,550)	0	0	(7,620,206,550)	0	(7,620,206,550)
동일지배 사업결합	0	0	0	0	0	0	0	0
2018.12.31 (기말자본 )	4,005,897,500	33,293,979,381	78,310,611	(926,690,941)	26,487,844,922	62,939,341,473	0	62,939,341,473
2019.01.01 (기초자본 )	4,005,897,500	33,293,979,381	78,310,611	(926,690,941)	26,487,844,922	62,939,341,473	0	62,939,341,473
회계정책변경에 따른 증가(감소)	0	0	0	0	0	0	0	0
당기순이익(손실)	0	0	0	0	9,314,082,227	9,314,082,227	0	9,314,082,227
해외사업장 환산 차이	0	0	0	(1,516,434)	0	(1,516,434)	0	(1,516,434)
순확정급여부채의 재 측정요소	0	0	0	0	(211,987,417)	(211,987,417)	0	(211,987,417)
기타포괄손익-공정가 치 측정 금융자산 평가 손익	0	0	0	(147,512,800)	0	(147,512,800)	0	(147,512,800)
주식선택권	0	0	111,765,369	0	0	111,765,369	0	111,765,369
주식선택권행사	22,491,000	225,257,734	211,898,135	0	0	459,646,869	0	459,646,869
자기주식의 취득	0	0	(6,719,327,100)	0	0	(6,719,327,100)	0	(6,719,327,100)
동일지배 사업결합	0	0	0	0	0	0	0	0
2019.12.31 (기말자본 )	4,028,388,500	33,519,237,115	(6,317,352,985)	(1,075,720,175)	35,589,939,732	65,744,492,187	0	65,744,492,187
2020.01.01 (기초자본 )	4,028,388,500	33,519,237,115	(6,317,352,985)	(1,075,720,175)	35,589,939,732	65,744,492,187	0	65,744,492,187
회계정책변경에 따른 증가(감소)	0	0	0	0	0	0	0	0
당기순이익(손실)	0	0	0	0	12,307,080,004	12,307,080,004	0	12,307,080,004
해외사업장 환산 차이	0	0	0	0	0	0	0	0
순확정급여부채의 재 측정요소	0	0	0	0	(82,578,563)	(82,578,563)	0	(82,578,563)
기타포괄손익-공정가 치 측정 금융자산 평가 손익	0	0	0	(79,507,151)	0	(79,507,151)	0	(79,507,151)
주식선택권	0	0	269,712,949	0	0	269,712,949	0	269,712,949
주식선택권행사	0	0	187,007,232	0	0	187,007,232	0	187,007,232
자기주식의 취득	0	0	(3,660,053,500)	0	0	(3,660,053,500)	0	(3,660,053,500)
동일지배 사업결합	0	0	(156,000,000)	0	0	(156,000,000)	0	(156,000,000)
2020.12.31 (기말자본 )	4,028,388,500	33,519,237,115	(9,676,686,304)	(1,155,227,326)	47,814,441,173	74,530,153,158	0	74,530,153,158

연결 현금흐름표

제 14 기 2020.01.01 부터 2020.12.31 까지  
 제 13 기 2019.01.01 부터 2019.12.31 까지  
 제 12 기 2018.01.01 부터 2018.12.31 까지

(단위 : 원)

	제 14 기	제 13 기	제 12 기
영업활동현금흐름	24,629,441,626	2,441,023,967	(808,244,613)
영업활동으로부터 창출된 현금흐름	26,729,809,559	4,435,221,060	1,371,444,966
이자수취(영업)	332,654,772	719,537,528	730,588,304
이자지급(영업)	(1,224)	(319)	(944,049)
법인세납부(환급)	(2,433,021,481)	(2,713,734,302)	(2,909,333,834)
투자활동현금흐름	(2,284,249,146)	(145,445,234)	10,430,386,194
단기금융상품의 감소	0	322,410,953	7,801,418,203
당기손익-공정가치금융자산의 처분	70,000,000	100,000,000	0
종속기업및관계기업 투자주식의 처분	0	0	5,025,065,010
대여금의 감소	580,997,560	679,105,690	1,294,880,604
임차보증금의 감소	146,727,320	134,784,970	140,544,000
기타보증금의 감소	0	30,952,000	0
투자선급금의 처분	0	0	70,000,000
종속기업 연결범위 추가에 따른 현금의증가	0	321,709,291	0
단기금융상품의 취득	(784,579,687)	0	0
당기손익-공정가치금융자산의 취득	0	(300,000,000)	(900,000,000)
종속기업및관계회사 투자주식의 취득	0	(250,000,000)	(250,000,000)
유형자산의 취득	(1,109,323,000)	(49,730,000)	(867,500,166)
무형자산의 취득	(179,961,309)	(140,150,000)	(120,948,133)
대여금의 증가	(439,000,000)	(801,174,096)	(1,603,181,154)
임차보증금의 증가	(318,310,030)	(189,354,042)	(142,892,170)
기타보증금의 증가	(50,800,000)	(4,000,000)	0
투자선급금의 증가	0	0	(17,000,000)
사업양수로 인한 현금 유출	(200,000,000)	0	0
재무활동현금흐름	(4,277,882,108)	(6,844,665,289)	(7,016,881,190)
단기차입금의 차입	0	0	6,250,850,086
주식선택권의 행사	155,922,250	492,234,214	603,325,360
단기차입금의 상환	0	0	(6,250,850,086)

리스부채의 상환	(773,750,858)	(617,572,403)	0
자기주식의 취득	(3,660,053,500)	(6,719,327,100)	(7,620,206,550)
현금및현금성자산의 순 증가	18,067,310,372	(4,549,086,556)	2,605,260,391
기초현금및현금성자산	8,477,826,065	13,027,758,149	10,421,924,758
현금및현금성자산에 대 한 환율변동효과	0	(845,528)	573,000
기말현금및현금성자산	26,545,136,437	8,477,826,065	13,027,758,149

### 3. 연결재무제표 주식

2020년 12월 31일 현재

2019년 12월 31일 현재

인크로스 주식회사와 그 종속기업

#### 1. 일반 사항

인크로스 주식회사(이하 "지배기업")는 2007년 8월 13일 설립되었으며, 2009년 6월 크로스 엠인사이트(주) 미디어랩 사업부문을 인수하여 회사의 상호를 티노솔루션즈 주식회사에서 인크로스 주식회사로 변경하였습니다. 지배기업은 모바일 광고 및 온라인광고 등 뉴미디어의 매체대행업을 주요 사업으로 영위하고 있습니다.

지배기업은 2010년 11월 30일자로 무선통신 솔루션 사업을 영위하는 이노에이스 주식회사를 흡수합병하였습니다. 지배기업은 2014년 3월 11일자 이사회 결의 및 2014년 3월 28일자 주주총회 결의에 의거 SP사업 부문(분할신설)을 인적분할하였습니다.

지배기업은 2015년 8월 12일, 2015년 11월 25일과 2015년 11월 30일자로 Skyzone 종속기업, 게임사업부문 및 다빈치 외 1개 종속회사를 양도하였습니다. 또한 지배기업은 2016년 10월 31일에 주식을 한국증권업협회(KOSDAQ)에 상장하였습니다.

지배기업은 2017년 6월 14일자 이사회 결의 및 2017년 7월 28일자 주주총회 결의에 따라 2017년 8월 1일부로 통합 모바일 앱 마켓인 '윈스토어' 운영을 대행하는 서비스운영 사업부문을 물적분할하였습니다.

2020년 12월 31일 현재 지배기업의 수권주식수는 70,000,000주이며, 1주의 금액 및기발행 주식수는 각각 500원과 8,056,777주입니다. 지배기업의 설립시 자본금은 50,000천원이었으나, 수차례의 증자와 인적분할을 거쳐 2020년 12월 31일 현재의 자본금은 4,028,389천원입니다.

2020년 12월 31일로 종료하는 보고기간에 대한 연결재무제표는 지배기업과 지배기업의 종속기업(이하 "연결회사")에 대한 지분으로 구성되어 있습니다.

### 1.1 종속기업 현황

당기말 및 전기말 현재 지배기업의 연결대상 종속기업 현황은 다음과 같습니다.

종속기업	소재지	당기말 지배지분율	전기말 지배지분율	결산월	업종
인프라커뮤니케이션즈(주)	한국	100.00%	100.00%	12월	서비스 운영사업
마인드노크㈜	한국	100.00%	100.00%	12월	응용소프트웨어 개발 및 공급업
자사주신탁_154216	한국	-	100.00%	12월	자기주식의 취득

### 1.2 주요 종속기업의 요약 재무정보

당기말과 전기말 현재 연결대상 종속기업의 요약재무현황은 다음과 같으며, 내부거래 상계 전 기준으로 작성되었습니다.

-당기말

(단위: 천원)					
기업명	자산	부채	매출	당기순이익	총포괄손익
인프라커뮤니케이션즈(주)	2,155,523	939,280	3,258,882	74,571	74,571
마인드노크㈜	317,320	-	-	(140,375)	(140,375)
자사주신탁(*)	-	-	-	(86,561)	(86,561)

(\*) 당기 중 자사주신탁 계약은 해지되었으며, 해지시점까지의 재무성과에 해당됩니다.

-전기말

(단위: 천원)					
기업명	자산	부채	매출	당기순이익	총포괄손익
BEIJING INKU ADVERTISING CO.,Ltd	-	-	-	(2,749)	(2,652)
인프라커뮤니케이션즈(주)	1,568,616	426,944	3,151,448	123,923	123,923
마인드노크㈜	457,695	-	-	(8,330)	(8,330)
자사주신탁(*)	8,112,467	-	-	112,467	112,467

(\*) 자사주 신탁 자산에는 지배기업의 주식 취득액 4,332,047천원이 포함되어 있습니다.

### 1.3 연결대상 범위의 변동

당기 중 자사주신탁 계약을 해지하였습니다.

## 2. 중요한 회계정책

다음은 재무제표의 작성에 적용된 중요한 회계정책입니다. 이러한 정책은 별도의 언급이 없다면, 표시된 회계기간에 계속적으로 적용됩니다.

### 2.1 재무제표 작성기준

연결회사의 재무제표는 한국채택국제회계기준(이하 "기업회계기준")에 따라 작성되었습니다. 한국채택국제회계기준은 국제회계기준위원회("IASB")가 발표한 기준서, 해석서 중 대한민국이 채택한 내용을 의미합니다.

한국채택국제회계기준은 재무제표 작성시 중요한 회계추정의 사용을 허용하고 있으며, 회계정책을 적용함에 있어 경영진의 판단을 요구하고 있습니다. 보다 복잡하고 높은 수준의 판단이 요구되는 부분이나 중요한 가정 및 추정이 요구되는 부분은 주석3에서 설명하고 있습니다.

### 2.2 회계정책

연결회사는 기업회계기준서 제1110호 '연결재무제표'에 따라 연결재무제표를 작성하고 있습니다.

#### (1) 종속기업

종속기업은 지배기업이 지배하고 있는 모든 기업입니다. 연결회사가 투자한 기업에 관여해서 변동이익에 노출되거나 변동이익에 대한 권리가 있고, 투자한 기업에 대해 자신의 힘으로 그러한 이익에 영향을 미칠 능력이 있는 경우, 해당 기업을 지배한다고 판단합니다. 종속기업은 연결회사가 지배하게 되는 시점부터 연결재무제표에 포함되며, 지배력을 상실하는 시점부터 연결재무제표에서 제외됩니다.

연결회사의 사업결합은 취득법으로 회계처리 됩니다. 이전대가는 취득일의 공정가치로 측정하고, 사업결합으로 취득한 식별가능한 자산·부채 및 우발부채는 취득일의 공정가치로 최초 측정하고 있습니다. 연결회사는 청산 시 순자산의 비례적 몫을 제공하는 비지배지분을 사업결합 건별로 판단하여 피취득자의 순자산 중 비례적 지분 또는 공정가치로 측정합니다. 그 밖의 비지배지분은 다른 기준서의 요구사항이 없다면 공정가치로 측정합니다. 취득관련 원가는 발생 시 당기비용으로 인식됩니다.

영업권은 이전대가, 피취득자에 대한 비지배지분의 금액과 취득자가 이전에 보유하고 있던 피취득자에 대한 지분의 취득일의 공정가치 합계액이 취득한 식별가능한 순자산을 초과하는 금액으로 인식됩니다. 이전대가 등이 취득한 종속기업 순자산의 공정가액보다 작다면, 그 차액은 당기손익으로 인식됩니다.

연결회사 내의 기업간에 발생하는 거래로 인한 채권, 채무의 잔액, 수익과 비용 및 미실현이익 등은 제거됩니다. 또한 종속기업의 회계정책은 연결회사에서 채택한 회계정책을 일관성 있게 적용하기 위해 차이가 나는 경우 수정됩니다.

연결회사가 지배력을 상실하는 경우, 보유하고 있는 해당 기업의 잔여 지분은 동 시점에 공정가치로 재측정되며, 관련 차액은 당기손익으로 인식됩니다.

### (2) 관계기업

관계기업은 연결회사가 유의적 영향력을 보유하는 기업이며, 관계기업 투자는 최초에 취득 원가로 인식하며 지분법을 적용합니다. 연결회사와 관계기업 간의 거래에서 발생한 미실현이익은 연결회사의 관계기업에 대한 지분에 해당하는 부분만큼 제거됩니다. 또한 관계기업 투자에 대한 객관적인 손상의 징후가 있는 경우 관계기업 투자의 회수가능액과 장부금액과의 차이는 손상차손으로 인식됩니다.

### (3) 사업결합

회사의 사업결합은 취득법으로 회계처리 됩니다. 이전대가는 취득일의 공정가치로 측정하고, 사업결합으로 취득한 식별가능한 자산·부채 및 우발부채는 취득일의 공정가치로 최초 측정하고 있습니다.

영업권은 이전대가, 피취득자에 대한 비지배지분의 금액과 취득자가 이전에 보유하고 있던 피취득자에 대한 지분의 취득일의 공정가치 합계액이 취득한 식별가능한 순자산을 초과하는 금액으로 인식됩니다. 이전대가 등이 취득한 사업 순자산의 공정가액보다 작다면, 그 차액은 당기손익으로 인식됩니다.

#### (4) 외화환산

##### (4.1) 기능통화와 표시통화

연결회사는 연결회사 내 개별기업의 재무제표에 포함되는 항목들을 각각의 영업활동이 이루어지는 주된 경제환경에서의 통화("기능통화")를 적용하여 측정하고 있습니다. 지배기업의 기능통화는 대한민국 원화이며, 연결재무제표는 대한민국 원화로 표시되어 있습니다.

##### (4.2) 외화거래와 보고기간말의 환산

외화거래는 거래일의 환율 또는 재측정되는 항목인 경우 평가일의 환율을 적용한 기능통화로 인식되고, 외화거래의 결제나 화폐성 외화 자산·부채의 환산에서 발생하는 외환차이는 당기손익으로 인식됩니다. 비화폐성 금융자산·부채로부터 발생하는 외환차이는 공정가치 변동손익의 일부로 보아 당기손익-공정가치 측정 지분상품으로부터 발생하는 외환차이는 당기손익으로, 기타포괄손익-공정가치 측정 지분상품의 외환차이는 기타포괄손익에 포함하여 인식됩니다.

#### (5) 금융자산

##### (5.1) 분류

연결회사는 다음의 측정 범주로 금융자산을 분류합니다.

- 당기손익-공정가치 측정 금융자산
- 기타포괄손익-공정가치 측정 금융자산
- 상각후원가 측정 금융자산

금융자산은 금융자산의 관리를 위한 사업모형과 금융자산의 계약상 현금흐름 특성에 근거하여 분류합니다.

공정가치로 측정하는 금융자산의 손익은 당기손익 또는 기타포괄손익으로 인식합니다. 채무상품에 대한 투자는 해당 자산을 보유하는 사업모형에 따라 그 평가손익을 당기손익 또는 기타포괄손익으로 인식합니다. 연결회사는 금융자산을 관리하는 사업모형을 변경하는 경우에만 채무상품을 재분류합니다.

단기매매항목이 아닌 지분상품에 대한 투자는 최초 인식시점에 후속적인 공정가치 변동을 기타포괄손익으로 표시할 것을 지정하는 취소불가능한 선택을 할 수 있습니다. 지정되지 않은 지분상품에 대한 투자의 공정가치 변동은 당기손익으로 인식합니다.

## (5.2) 측정

연결회사는 최초 인식시점에 금융자산을 공정가치로 측정하며, 당기손익-공정가치 측정 금융자산이 아닌 경우에 해당 금융자산의 취득과 직접 관련되는 거래원가는 공정가치에 가산합니다. 당기손익-공정가치 측정 금융자산의 거래원가는 당기손익으로 비용처리합니다.

내재파생상품을 포함하는 복합계약은 계약상 현금흐름이 원금과 이자로만 구성되어 있는지를 결정할 때 해당 복합계약 전체를 고려합니다.

### ① 채무상품

금융자산의 후속적인 측정은 금융자산의 계약상 현금흐름 특성과 그 금융자산을 관리하는 사업모형에 근거합니다. 연결회사는 채무상품을 다음의 세 범주로 분류합니다.

#### (가) 상각후원가 측정 금융자산

계약상 현금흐름을 수취하기 위해 보유하는 것이 목적인 사업모형 하에서 금융자산을 보유하고, 계약상 현금흐름이 원리금만으로 구성되어 있는 자산은 상각후원가로 측정합니다. 상각후원가로 측정하는 금융자산으로서 위험회피관계의 적용 대상이 아닌 금융자산의 손익은 해당 금융자산을 제거하거나 손상할 때 당기손익으로 인식합니다. 유효이자율법에 따라 인식하는 금융자산의 이자수익은 금융수익에 포함됩니다.

(나) 기타포괄손익-공정가치 측정 금융자산

계약상 현금흐름의 수취와 금융자산의 매도 둘 다를 통해 목적을 이루는 사업모형 하에서 금융자산을 보유하고, 계약상 현금흐름이 원리금만으로 구성되어 있는 금융자산은 기타포괄손익-공정가치로 측정합니다. 손상차손(환입)과 이자수익 및 외환손익을 제외하고는, 공정가치로 측정하는 금융자산의 평가손익은 기타포괄손익으로 인식합니다. 금융자산을 제거할 때에는 인식한 기타포괄손익누계액을 자본에서 당기손익으로 재분류합니다. 유효이자율법에 따라 인식하는 금융자산의 이자수익은 '금융수익'에 포함됩니다. 외환손익은 금융수익 또는 금융비용으로 표시하고 손상차손은 기타 비용으로 표시합니다.

(다) 당기손익-공정가치 측정 금융자산

상각후원가 측정이나 기타포괄손익-공정가치 측정 금융자산이 아닌 채무상품은 당기손익-공정가치로 측정됩니다. 위험회피관계가 적용되지 않는 당기손익-공정가치 측정 채무상품의 손익은 당기손익으로 인식하고 발생한 기간에 손익계산서에 금융수익 또는 금융비용으로 표시합니다.

② 지분상품

연결회사는 모든 지분상품에 대한 투자를 후속적으로 공정가치로 측정합니다. 공정가치 변동을 기타포괄손익으로 표시할 것을 선택한 장기적 투자목적 또는 전략적 투자목적의 지분상품에 대해 기타포괄손익으로 인식한 금액은 해당 지분상품을 제거할때에도 당기손익으로 재분류하지 않습니다. 이러한 지분상품에 대한 배당수익은 연결회사가 배당을 받을 권리가 확정된 때 금융수익으로 당기손익으로 인식합니다.

당기손익-공정가치로 측정하는 금융자산의 공정가치 변동은 손익계산서에 금융수익또는 금융비용으로 표시합니다. 기타포괄손익-공정가치로 측정하는 지분상품에대한손상차손(환입)은 별도로 구분하여 인식하지 않습니다.

### (5.3) 손상

연결회사는 미래전망정보에 근거하여 상각후원가로 측정하거나 기타포괄손익-공정가치로 측정하는 채무상품에 대한 기대신용손실을 평가합니다. 손상 방식은 신용위험의 유의적인 증가 여부에 따라 결정됩니다. 단, 매출채권 및 리스채권에 대해 연결회사는 채권의 최초 인식시점부터 전체기간 기대신용손실을 인식하는 간편법을 적용합니다.

### (5.4) 인식과 제거

금융자산의 정형화된 매입 또는 매도는 매매일에 인식하거나 제거합니다. 금융자산은 현금 흐름에 대한 계약상 권리가 소멸하거나 금융자산을 양도하고 소유에 따른 위험과 보상의 대부분을 이전한 경우에 제거됩니다.

연결회사가 금융자산을 양도한 경우라도 채무자의 채무불이행시의 소구권 등으로 양도한 금융자산의 소유에 따른 위험과 보상의 대부분을 연결회사가 보유하는 경우에는 이를 제거하지 않고 그 양도자산 전체를 계속하여 인식하되, 수취한 대가를 금융부채로 인식합니다. 해당 금융부채는 채무상태표에 차입금으로 분류하고 있습니다

### (5.5) 금융상품의 상계

금융자산과 부채는 인식한 자산과 부채에 대해 법적으로 집행가능한 상계권리를 현재 보유하고 있고, 순액으로 결제하거나 자산을 실현하는 동시에 부채를 결제할 의도를 가지고 있을 때 상계하여 재무상태표에 순액으로 표시합니다. 법적으로 집행가능한 상계권리는 미래사건에 좌우되지 않으며, 정상적인 사업과정의 경우와 채무불이행의 경우 및 지급불능이나 파산의 경우에도 집행가능한 것을 의미합니다.

### (6) 현금 및 현금성자산

연결회사는 보유현금과 요구불예금, 유동성이 매우 높고 확정된 금액의 현금으로 전환이 용이하고 가치변동의 위험이 경미한 취득일로부터 만기일이 3개월 이내인 투자자산을 현금 및 현금성자산으로 분류하고 있습니다.

(7) 유형자산

유형자산은 원가에서 감가상각누계액과 손상차손누계액을 차감하여 표시됩니다. 역사적원가는 자산의 취득에 직접적으로 관련된 지출을 포함합니다

토지를 제외한 자산은 취득원가에서 잔존가치를 제외하고, 다음의 추정 경제적 내용연수에 걸쳐 정액법으로 상각됩니다.

과 목	추정 내용연수
건물	40 년
차량운반구	5 년
시설장치	5 년
공구와비품	5 년

유형자산의 감가상각방법과 잔존가치 및 경제적 내용연수는 매 회계연도 말에 재검토되고 필요한 경우 추정의 변경으로 회계처리됩니다.

(8) 정부보조금

정부보조금은 보조금의 수취와 정부보조금에 부가된 조건의 준수에 대한 합리적인 확신이 있을 때 공정가치로 인식됩니다. 자산관련보조금은 자산의 장부금액을 계산할 때 차감하여 표시되며, 수익관련보조금은 이연하여 정부보조금의 교부 목적과 관련된 비용에서 차감하여 표시됩니다.

(9) 무형자산

영업권은 사업결합시점에 취득하는 순식별가능자산에 대한 공정가치를 초과하여 지급한 대가에 해당하며 원가에서 손상차손누계액을 차감한 가액으로 표시하고 있습니다.

영업권을 제외한 무형자산은 역사적 원가로 최초 인식되고, 원가에서 상각누계액과 손상차손누계액을 차감한 금액으로 표시됩니다.

내부적으로 창출한 무형자산인 소프트웨어 개발비는 기술적 실현가능성, 미래경제적효익 등을 포함한 자산 인식요건이 충족된 시점 이후에 발생한 지출금액의 합계입니다. 회원권은 이용 가능 기간에 대하여 예측가능한 제한이 없으므로 내용연수가 한정되지 않아 상각되지 않습니다. 한정된 내용연수를 가지는 다음의 무형자산은 추정내용연수동안 정액법으로 상각됩니다.

과 목	추정 내용연수
산업재산권	10 년
소프트웨어	5 년
개발비	5 년

(10) 비금융자산의 손상

영업권이나 내용연수가 비한정인 무형자산에 대하여는 매년, 상각대상 자산에 대하여는 자산손상을 시사하는 징후가 있을 때 손상검사를 수행하고 있습니다. 손상차손은 회수가능액(사용가치 또는 처분부대원가를 차감한 공정가치 중 높은 금액)을 초과하는 장부금액만큼 인식되고 영업권 이외의 비금융자산에 대한 손상차손은 매 보고기간말에 환입가능성이 검토됩니다.

(11) 금융부채

(11.1) 분류 및 측정

연결회사의 당기손익-공정가치 측정 금융부채는 단기매매목적의 금융상품입니다. 주로 단기 내에 재매입할 목적으로 부담하는 금융부채는 단기매매금융부채로 분류됩니다. 또한, 위험회피회계의 수단으로 지정되지 않은 파생상품이나 금융상품으로부터 분리된 내재파생상품도 당기손익-공정가치 측정 금융부채로 분류됩니다.

당기손익-공정가치 측정 금융부채, 금융보증계약, 금융자산의 양도가 제거조건을 충족하지 못하는 경우에 발생하는 금융부채를 제외한 모든 비파생금융부채는 상각후원가로 측정하는 금융부채로 분류됩니다.

특정일에 의무적으로 상환해야 하는 우선주는 부채로 분류됩니다. 이러한 우선주에 대한 유효이자율법에 따른 이자비용은 다른 금융부채에서 인식한 이자비용과 함께 손익계산서 상 금융비용으로 인식됩니다.

(11.2) 제거

금융부채는 계약상 의무가 이행, 취소 또는 만료되어 소멸되거나 기존 금융부채의 조건이 실질적으로 변경된 경우에 재무상태표에서 제거됩니다. 소멸하거나 제3자에게 양도한 금융부채의 장부금액과 지급한 대가(양도한 비현금자산이나 부담한 부채를 포함)의 차액은 당기손익으로 인식합니다.

(12) 금융보증계약

연결회사가 제공한 금융보증계약은 최초 인식시 공정가치로 측정되며, 후속적으로는 다음 중 큰 금액으로 측정하여 '기타금융부채'로 인식됩니다.

- 기업회계기준서 제1109호에 따라 산정한 손실충당금(상기 '금융자산' 참고)
- 최초 인식금액에서 기업회계기준서 제1115호에 따라 인식한 이익누계액을 차감한 금액

(13) 충당부채

충당부채는 의무를 이행하기 위하여 예상되는 지출액의 현재가치로 측정되며, 시간경과로 인한 충당부채의 증가는 이자비용으로 인식됩니다.

(14) 당기법인세 및 이연법인세

법인세비용은 당기법인세와 이연법인세로 구성됩니다. 법인세는 기타포괄손익이나 자본에 직접 인식된 항목과 관련된 금액은 해당 항목에서 직접 인식하며, 이를 제외하고는 당기손익으로 인식됩니다.

법인세비용은 보고기간말 현재 제정됐거나 실질적으로 제정된 세법을 기준으로 측정됩니다.

경영진은 적용 가능한 세법 규정이 해석에 따라 달라질 수 있는 상황에 대하여 연결회사가 세무신고 시 적용한 세무정책에 대하여 주기적으로 평가하고 있습니다. 연결회사는 세무당국에 납부할 것으로 예상되는 금액에 기초하여 당기법인세비용을 인식합니다.

이연법인세는 자산과 부채의 장부금액과 세무기준액의 차이로 발생하는 일시적 차이에 대하여 장부금액을 회수하거나 결제할 때의 예상 법인세효과로 인식됩니다. 다만사업결합 이외의 거래에서 자산·부채를 최초로 인식할 때 발생하는 이연법인세자산과 부채는 그 거래가 회계이익이나 과세소득에 영향을 미치지 않는다면 인식되지 않습니다.

이연법인세자산은 차감할 일시적 차이가 사용될 수 있는 미래 과세소득의 발생가능성이 높은 경우에 인식됩니다.

종속기업, 관계기업 및 공동기업 투자지분과 관련된 가산할 일시적 차이에 대해 소멸시점을 통제할 수 있는 경우, 그리고 예측가능한 미래에 일시적 차이가 소멸하지 않을 가능성이 높은 경우를 제외하고 이연법인세부채를 인식하고 있습니다. 또한 이러한 자산으로부터 발생하는 차감할 일시적 차이에 대하여 일시적 차이가 예측가능한 미래에 소멸할 가능성이 높고 일시적 차이가 사용될 수 있는 과세소득이 발생할 가능성이 높은 경우에만 이연법인세자산을 인식하고 있습니다.

이연법인세자산과 부채는 법적으로 당기법인세자산과 당기법인세부채를 상계할 수 있는 권리를 연결회사가 보유하고 있으며, 동시에 이연법인세자산과 부채가 동일한 과세당국에 의해서 부과되는 법인세와 관련이 있으면서 순액으로 결제할 의도가 있는 경우에 상계됩니다.

## (15) 종업원급여

### (15.1) 퇴직급여

연결회사의 퇴직연금제도는 확정기여제도와 확정급여제도로 구분됩니다. 확정기여제도는 연결회사가 고정된 금액의 기여금을 별도 기금에 지급하는 퇴직연금제도이며, 기여금은 종업원이 근무 용역을 제공하였을 때 비용으로 인식됩니다.

확정급여제도는 확정기여제도를 제외한 모든 퇴직연금제도입니다. 일반적으로 확정급여제도는 연령, 근속연수나 급여수준 등의 요소에 의하여 종업원이 퇴직할 때 지급받을 퇴직연금 급여의 금액이 확정됩니다. 확정급여제도와 관련하여 재무상태표에 계상된 부채는 보고기간 말 현재 확정급여채무의 현재가치에서 사외적립자산의 공정가치를 차감한 금액입니다. 확정급여채무는 매년 독립된 보험계리인에 의해 예측단위적립방식에 따라 산정되며, 확정급여채무의 현재가치는 그 지급시점과 만기가 유사한 우량회사채의 이자율로 기대미래현금유출액을 할인하여 산정됩니다. 한편, 순확정급여부채와 관련한 재측정요소는 기타포괄손익으로 인식됩니다.

제도개정, 축소 또는 정산이 발생하는 경우에는 과거근무원가 또는 정산으로 인한 손익은 당기손익으로 인식됩니다.

#### (15.2) 주식기준보상

종업원에게 부여한 주식결제형 주식기준보상은 부여일에 지분상품의 공정가치로 측정되며, 가득기간에 걸쳐 종업원급여비용으로 인식됩니다. 가득될 것으로 예상되는 지분상품의 수량은 매 보고기간말에 비시장성과조건을 고려하여 재측정되며, 당초 추정치로부터의 변동액은 당기손익과 자본으로 인식됩니다.

주식선택권의 행사시점에 신주를 발행하며 직접적으로 관련되는 거래비용을 제외한 순유입액은 자본금(명목가액)과 주식발행초과금으로 인식됩니다.

#### (16) 수익인식

##### (16.1) 디지털 광고 미디어랩 사업

연결회사는 디지털 광고업 중에서도 광고주와 광고대행사를 대신해 매체 전략을 수립하고 광고를 집행하는 서비스를 제공하고 있으며, 용역의 제공 시점(총광고계약 대비 실제 제공한 광고의 비율 기준)에 수익을 인식하고 있습니다. 한편, 디지털 광고 미디어랩 사업의 수익은 소유권을 가지거나 재고자산 관련 위험에 노출되지 않으며 중개 서비스 성격에 해당함에 따라 대리인으로 판단하여 순액으로 수익을 인식하고 있습니다.

#### (16.2) 광고애드네트워크 사업

연결회사는 국내의 주요 동영상매체들과의 제휴를 기반으로 회사의 자체 동영상 광고 네트워크플랫폼인 '다윈(Dawin)'을 통하여 동영상 광고서비스를 제공하고 있습니다. 용역의 제공 시점(총광고계약 대비 실제 제공한 광고의 비율 기준)에 수익을 인식하고 있습니다.

#### (16.3) 웹사이트 운영 관리

연결회사는 오픈 마켓 플랫폼 운영 대행(웹사이트 운영 관리 및 웹사이트 운영 관리 등) 서비스를 제공하고 있습니다. 용역의 제공 시점(총계약기간 대비 실제 서비스를 제공한 기간 비율 기준)에 수익을 인식하고 있습니다.

#### (16.4) 재화의 판매

재화의 판매의 경우에 재화에 대한 통제가 구매자에게 실질적으로 이전되는 시점에 수익을 인식하고 있습니다. 한편, 재화의 판매에 따른 수익은 일시에 인식되는 수익으로 분류하고 있습니다.

#### (16.5) 계약자산 및 계약부채

##### ① 변동대가

연결회사는 고객과의 계약을 통해서 광고 노출과 관련하여 추가 인센티브 등의 변동대가를 수령하는 계약이 있습니다. 상기 계약의 경우에는 변동대가 요소를 반영하여 고객에게 이전한 용역에 대하여 그 대가가 확정되기 전까지 계약자산 및 계약부채로 인식하고 있습니다.

##### ② 고객충성제도

연결회사는 일부 고객에 대해서 마일리지 제도를 운영하고 있으며, 상기 마일리지제도와 관련한 부채는 선수수익으로 표시하고 있습니다. 회사는 최초의 거래대가로 받았거나 받을 대가의 공정가치는 고객충성제도에 따른 마일리지와 매출의 나머지 부분으로 배분하고 있습니다. 고객충성제도에 따라 부여된 마일리지 대가는 이연하여 인식하고 있으며, 연결회사가 마일리지 대가에 대해서 추가적인 서비스 의무를 이행하였을 때 수익으로 인식하고 있습니다.

## (17) 리스

### (17.1) 리스이용자

연결회사는 계약의 약정시점에 계약 자체가 리스인지, 계약이 리스를 포함하는지를 판단합니다. 연결회사는 기초자산을 사용할 권리를 나타내는 사용권자산과 리스료를 지급할 의무를 나타내는 리스부채를 인식합니다. 다만 단기리스와 소액 기초자산리스의 경우 동 기준서의 예외규정을 선택할 수 있으며 연결회사는 이러한 리스에 대하여 다른 체계적인 기준이 리스이용자의 효익의 형태를 더 잘 나타내는 경우가 아니라면 정액 기준에 따라 비용으로 인식합니다.

리스부채는 리스개시일 현재 지급되지 않은 리스료의 현재가치로 측정됩니다. 리스의 내재이자율을 쉽게 산정할 수 있는 경우에는 그 이자율로 리스료를 할인하며 내재이자율을 쉽게 산정할 수 없는 경우에는 리스이용자의 증분차입이자율을 사용하여 리스료를 할인합니다.

리스개시일에 리스부채의 측정치에 포함되는 리스료는 다음 금액으로 구성됩니다.

- 고정리스료(실질적인 고정리스료를 포함하고 받을 리스 인센티브는 차감)
- 지수나 요율(이율)에 따라 달라지는 변동리스료. 최초 측정시 리스개시일의 지수나 요율(이율)을 사용하여 측정
- 잔존가치보증에 따라 리스이용자가 지급할 것으로 예상되는 금액
- 리스이용자가 매수선택권을 행사할 것이 상당히 확실한 경우에 그 매수선택권의 행사가격
- 리스기간이 리스이용자의 종료선택권 행사를 반영하는 경우에 그 리스를 종료하기 위하여 부담하는 금액

연결회사는 리스부채를 재무상태표에서 기타금융부채로 표시합니다.

연결회사는 리스개시일 후에 리스부채에 대한 이자를 반영하여 장부금액을 증액하거나 지급한 리스료를 반영하여 장부금액을 감액하여 리스부채를 측정합니다.

연결회사는 다음 중 어느 하나에 해당하는 경우에 리스부채를 재측정하고 관련된 사용권자산에 대해 상응하는 조정을 합니다.

- 리스기간에 변경이 있는 경우나 매수선택권의 행사에 대한 평가에 변동이 있는 경우, 수정 리스료를 수정 할인율로 할인하여 리스부채를 다시 측정합니다.
- 잔존가치보증에 따라 지급할 것으로 예상되는 금액에 변동이 있는 경우나 리스료를 산정할 때 사용한 지수나 요율(이율)의 변동으로 생기는 미래 리스료에 변동이 있는 경우, 수정 리스료를 최초 할인율로 할인하여 리스부채를 다시 측정합니다. 다만 리스료의 변동이 변동이자율의 변동으로 생긴 경우에는 그 이자율 변동을 반영하는 수정 할인율을 사용합니다.
- 별도 리스로 회계처리하지 않는 리스변경에 대하여 수정 리스료를 수정 할인율로 할인하여 리스부채를 다시 측정합니다.

사용권자산은 리스부채의 최초 측정금액, 리스개시일이나 그 전에 지급한 리스료(받은 리스인센티브는 차감), 리스이용자가 부담하는 리스개설직접원가로 구성되며, 후속적으로 원가에서 감가상각누계액과 손상차손누계액을 차감하여 측정합니다.

리스조건에서 요구하는 대로 기초자산을 해체하고 제거하거나, 기초자산이 위치한 부지를 복구하거나, 기초자산 자체를 복구할 때 리스이용자가 부담하는 원가의 추정치(다만 그 원가가 재고자산을 생산하기 위해 부담하는 것이 아니어야 한다)는 사용권자산에 포함되며 기업회계기준서 제1037호 '충당부채, 우발부채, 우발자산'을 적용하여 인식하고 측정합니다.

리스기간 종료시점 이전에 리스이용자에게 기초자산의 소유권을 이전하는 경우나 사용권자산의 원가에 리스이용자가 매수선택권을 행사할 것임이 반영되는 경우에, 리스이용자는 리스개시일부터 기초자산의 내용연수 종료시점까지 사용권자산을 감가상각합니다. 그 밖의 경우에는 리스이용자는 리스개시일부터 사용권자산의 내용연수종료일과 리스기간 종료일 중 이른 날까지 사용권자산을 감가상각합니다.

연결회사는 사용권자산을 재무상태표에서 별도로 표시합니다.

연결회사는 사용권자산이 손상되었는지를 판단하고 식별되는 손상차손을 회계처리하기 위하여 기업회계기준서 제1036호 '자산손상'을 적용합니다.

연결회사는 변동리스료(다만 지수나 요율(이율)에 따라 달라지는 변동리스료는 제외)는 사용권자산과 리스부채의 측정에 포함하지 않으며, 그러한 리스료는 변동리스료를 유발하는 사건 또는 조건이 생기는 기간에 당기손익으로 인식합니다.

실무적 간편법으로 리스이용자는 비리스요소를 리스요소와 분리하지 않고, 각 리스요소와 이에 관련되는 비리스요소를 하나의 리스요소로 회계처리하는 방법을 기초자산의 유형별로 선택할 수 있습니다.

#### (17.2) 리스제공자

연결회사는 각 리스를 운용리스 또는 금융리스로 분류합니다. 기초자산의 소유에 따른 위험과 보상의 대부분을 이전하는 리스는 금융리스로 분류하며 기초자산의 소유에 따른 위험과 보상의 대부분을 이전하지 않는 리스는 운용리스로 분류합니다.

연결회사가 중간리스제공자인 경우 연결회사는 상위리스와 전대리스를 두 개의 별도계약으로 회계처리하고 있습니다. 연결회사는 기초자산이 아닌 상위리스에서 생기는 사용권자산에 따라 전대리스를 금융리스 또는 운용리스로 분류합니다.

연결회사는 정액 기준이나 다른 체계적인 기준으로 운용리스의 리스료를 수익으로 인식합니다. 다른 체계적인 기준이 기초자산의 사용으로 생기는 효익이 감소되는 형태를 더 잘 나타낸다면 회사는 그 기준을 적용합니다.

연결회사는 운용리스 체결과정에서 부담하는 리스개설직접원가를 기초자산의 장부금액에 가산하고 리스료 수익과 같은 기준으로 리스기간에 걸쳐 비용으로 인식합니다.

연결회사는 리스개시일에 금융리스에 따라 보유하는 자산을 재무상태표에 인식하고 그 자산을 리스순투자와 동일한 금액의 수취채권으로 표시하며 후속적으로 리스순투자 금액에 일정한 기간수익률을 반영하는 방식으로 리스기간에 걸쳐 금융수익을 인식합니다.

하나의 리스요소와 하나 이상의 추가 리스요소나 비리스요소를 포함하는 계약에서 리스제공자는 기업회계기준서 제1115호를 적용하여 계약 대가를 배분합니다.

(18) 영업부문

영업부문별 정보는 최고영업의사결정자에게 보고되는 사업본부별로 공시됩니다(주석 31 참조). 최고영업의사결정자는 영업부문에 배부될 자원과 영업부문의 성과를 평가하는데 책임이 있으며, 전략적 의사결정을 수행하는 이사회를 최고 의사결정자로 보고 있습니다.

(19) 전기 재무제표 계정과목의 재분류

연결회사는 당기 재무제표와의 비교를 용이하게 하기 위하여 전기 재무제표의 일부 계정과목을 당기 재무제표에 따라 재분류하였습니다. 이러한 재분류는 전기에 보고된 순이익이나 순자산에 영향을 미치지 않습니다.

2.3 연결회사가 채택한 제·개정 기준서

연결회사는 2020년 1월 1일로 개시하는 회계기간부터 다음의 개정 기준서를 신규로 적용하였습니다.

(1) 기업회계기준서 제1001호 '재무제표 표시', 제1008호 '회계정책, 회계추정의 변경 및 오류' 개정 - 중요성의 정의

중요성의 정의를 명확히 하였습니다. 정보를 누락하거나 잘못 기재하거나 불분명하게 하여 주요 이용자의 의사결정에 영향을 줄 것으로 합리적으로 예상할 수 있다면 그 정보는 중요합니다. 해당 기준서의 개정이 연결재무제표에 미치는 중요한 영향은 없습니다.

## (2) 기업회계기준서 제1103호 '사업결합' 개정 - 사업의 정의

사업의 정의를 충족하기 위해서는 산출물의 창출에 유의적으로 기여하는 투입물과 실질적인 과정이 반드시 포함되어야 하며, 산출물에서 원가 감소에 따른 경제적 효익은 제외하였습니다. 또한, 취득한 총자산의 대부분의 공정가치가 식별가능한 단일 자산 또는 비슷한 자산의 집합에 집중되어 있는 경우에는 사업의 취득이 아니라고 간주할 수 있는 선택적 집중테스트가 추가되었습니다. 해당 기준서의 개정이 연결재무제표에 미치는 중요한 영향은 없습니다.

## (3) 기업회계기준서 제1109호 '금융상품', 제1039호 '금융상품: 인식과 측정', 제1107호 '금융상품: 공시' 개정 - 이자율지표 개혁

이자율지표 개혁으로 인한 불확실성이 존재하는 동안 위험회피회계 적용과 관련하여예외규정을 추가하였습니다. 예외규정에서는 예상현금흐름의 발생가능성이 매우 높은지, 위험회피대상항목과 위험회피수단 사이의 경제적 관계가 있는지, 양자간에 높은 위험회피효과가 있는지를 평가할 때, 위험회피대상항목과 위험회피수단이 준거로하고 있는 이자율지표는 이자율지표 개혁의 영향으로 바뀌지 않는다고 가정합니다. 해당 기준서의 개정이 연결재무제표에 미치는 중요한 영향은 없습니다.

## 2.4 미적용 제·개정 기준서

제정 또는 공표되었으나 시행일이 도래하지 않아 적용하지 아니한 제·개정 기준서 및 해석서는 다음과 같습니다. 연결회사는 재무제표 작성시 다음의 제·개정 기준서 및 해석서를 조기적용하지 아니하였습니다.

(1) 기업회계기준서 제 1116호 '리스' 개정 - 코로나19 (COVID-19) 관련 임차료 면제·할인·유예에 대한 실무적 간편법

실무적 간편법으로, 리스이용자는 코로나19의 직접적인 결과로 발생한 임차료 할인 등(rent concession)이 리스변경에 해당하는지 평가하지 않을 수 있으며, 이로 인해 당기손익으로 인식된 금액을 공시해야 합니다. 동 개정사항은 2020년 6월 1일 이후 시작하는 회계연도부터 적용되며, 조기적용이 허용됩니다. 연결회사는 동 개정으로 인해 재무제표에 중요한 영향은 없을 것으로 예상하고 있습니다.

(2) 기업회계기준서 제1109호 '금융상품', 제1039호 '금융상품: 인식과 측정', 제1107호 '금융상품: 공시', 제 1104호 '보험계약' 및 제 1116호 '리스' 개정 - 이자율지표 개혁

이자율지표 개혁과 관련하여 상각후원가로 측정되는 금융상품의 이자율지표 대체시 장부금액이 아닌 유효이자율을 조정하고, 위험회피관계에서 이자율지표 대체가 발생한 경우에도 중단 없이 위험회피회계를 계속할 수 있도록 하는 등의 예외규정을 포함하고 있습니다. 동 개정사항은 2021년 1월 1일 이후에 시작하는 회계연도부터 적용되며, 조기적용이 허용됩니다. 연결회사는 동 개정으로 인해 재무제표에 중요한 영향은 없을 것으로 예상하고 있습니다.

(3) 기업회계기준서 제1103호 '사업결합' 개정 - 개념체계의 인용

인식할 자산과 부채의 정의를 개정된 재무보고를 위한 개념체계를 참조하도록 개정되었으나, 기업회계기준서 제1037호 '충당부채, 우발부채 및 우발자산' 및 해석서 제2121호 '부담금'의 적용범위에 포함되는 부채 및 우발부채에 대해서는 해당 기준서를 적용하도록 예외를 추가하고, 우발자산이 취득일에 인식되지 않는다는 점을 명확히 하였습니다. 동 개정사항은 2022년 1월 1일 이후 시작하는 회계연도부터 적용되며, 조기적용이 허용됩니다. 연결회사는 동 개정으로 인해 재무제표에 중요한 영향은 없을 것으로 예상하고 있습니다.

(4) 기업회계기준서 제1016호 '유형자산' 개정 - 의도한 사용 전의 매각금액

기업이 자산을 의도한 방식으로 사용하기 전에 생산된 품목의 판매에서 발생하는 수익을 생산원가와 함께 당기손익으로 인식하도록 요구하며, 유형자산의 취득원가에서 차감하는 것을 금지하고 있습니다. 동 개정사항은 2022년 1월 1일 이후 시작하는 회계연도부터 적용되며, 조기적용이 허용됩니다. 연결회사는 동 개정으로 인한 재무제표의 영향을 검토 중에 있습니다.

(5) 기업회계기준서 제1037호 '충당부채, 우발부채 및 우발자산' 개정 - 손실부담계약: 계약 이행원가

손실부담계약을 식별할 때 계약이행원가의 범위를 계약 이행을 위한 증분원가와 계약 이행에 직접 관련되는 다른 원가의 배분이라는 점을 명확히 하였습니다. 동 개정사항은 2022년 1월 1일 이후 시작하는 회계연도부터 적용되며, 조기적용이 허용됩니다. 연결회사는 동 개정으로 인해 재무제표에 중요한 영향은 없을 것으로 예상하고 있습니다.

(6) 한국채택국제회계기준 연차개선 2018-2020

한국채택국제회계기준 연차개선 2018-2020은 2022년 1월 1일 이후 시작하는 회계연도부터 적용되며, 조기적용이 허용됩니다. 연결회사는 동 개정으로 인해 재무제표에 중요한 영향은 없을 것으로 예상하고 있습니다.

- 기업회계기준서 제1101호 '한국채택국제회계기준의 최초 채택': 최초채택기업인 종속기업
- 기업회계기준서 제1109호 '금융상품': 금융부채 제거 목적의 10% 테스트 관련 수수료
- 기업회계기준서 제1116호 '리스': 리스 인센티브
- 기업회계기준서 제1041호 '농림어업': 공정가치 측정

### (7) 기업회계기준서 제1001호 '재무제표 표시' 개정 - 부채의 유동/비유동 분류

보고기간말 현재 존재하는 실질적인 권리에 따라 유동 또는 비유동으로 분류되며, 부채의 결제를 연기할 수 있는 권리의 행사가능성이나 경영진의 기대는 고려하지 않습니다. 또한, 부채의 결제에 자기지분상품의 이전도 포함되나, 복합금융상품에서 자기지분상품으로 결제하는 옵션이 지분상품의 정의를 충족하여 부채와 분리하여 인식된 경우는 제외됩니다. 동 개정사항은 2023년 1월 1일 이후 시작하는 회계연도부터 적용하며, 조기적용이 허용됩니다. 연결회사는 동 개정으로 인한 재무제표의 영향을 검토 중에 있습니다.

### 2.5 연결재무제표 승인

연결회사의 연결재무제표는 2021년 2월 9일자로 지배기업의 이사회에서 승인되었으며, 지배기업의 정기주주총회에서 수정승인 될 수 있습니다.

### 3. 중요한 회계추정 및 가정

연결회사는 미래에 대하여 추정 및 가정을 하고 있습니다. 추정 및 가정은 지속적으로 평가되며, 과거 경험과 현재의 상황에서 합리적으로 예측가능한 미래의 사건을 고려하여 이루어 집니다. 이러한 회계추정은 실제 결과와 다를 수도 있습니다. 다음 회계연도에 자산 및 부채 장부금액의 조정에 영향을 미칠 수 있는 유의적 위험에 대한 추정 및 가정은 다음과 같습니다.

#### (1) 영업권의 손상차손

영업권의 손상여부를 검토하기 위한 현금창출단위의 회수가능금액은 사용가치의 계산에 기초하여 결정됩니다.

#### (2) 법인세

연결회사의 과세소득에 대한 법인세는 다양한 국가의 세법 및 과세당국의 결정을 적용하여 산정되므로 최종 세효과를 산정하는 데에는 불확실성이 존재합니다.

(3) 금융상품의 공정가치

활성시장에서 거래되지 않는 금융상품의 공정가치는 원칙적으로 평가기법을 사용하여 결정됩니다. 연결회사는 보고기간말 현재 중요한 시장상황에 기초하여 다양한 평가기법의 선택 및 가정에 대한 판단을 하고 있습니다.

(4) 순확정급여부채

순확정급여부채의 현재가치는 보험수리적방식에 의해 결정되는 다양한 요소들 특히 할인율의 변동에 영향을 받습니다.

(5) 금융자산의 손상

금융자산의 손실충당금은 부도위험 및 기대손실률 등에 대한 가정에 기초하여 측정됩니다. 회사는 이러한 가정의 설정 및 손상모델에 사용되는 투입변수의 선정에 있어서 회사의 과거 경험, 현재 시장 상황, 재무보고일 기준의 미래전망정보 등을 고려하여 판단합니다.

#### 4. 재무위험관리

##### 4.1 재무위험관리요소

연결회사는 여러 활동으로 인하여 시장위험(환위험, 공정가치이자율위험, 현금흐름이자율위험 및 가격위험), 신용위험 및 유동성위험과 같은 다양한 재무위험에 노출되어 있습니다. 연결회사의 전반적인 위험관리정책은 금융시장의 예측불가능성에 초점을 맞추고 있으며 재무성과에 잠재적으로 불리할 수 있는 효과를 최소화하는데 중점을 두고 있습니다.

위험관리는 이사회에서 승인한 정책에 따라 이루어지고 있습니다. 이사회는 외환위험, 이자율위험, 신용위험, 파생금융상품과 비파생금융상품의 이용 및 유동성을 초과하는 투자와 같은 특정 분야에 관한 문서화된 정책뿐 아니라, 전반적인 위험관리에 대한 문서화된 정책을 검토, 승인합니다.

#### 4.1.1 시장위험

##### (1) 외환위험

연결회사는 국제적으로 영업활동을 영위하고 있어 미국달러화와 관련된 환율변동위험에 노출되어 있습니다. 외환위험은 인식된 자산과 부채와 관련하여 발생하고 있습니다.

경영진은 기능통화에 대한 외환위험을 관리하도록 하는 정책을 수립하고 있습니다.

보고기간말 현재 다른 모든 변수가 일정하고 각 외화에 대한 원화의 환율 10% 변동시 연결회사의 세전순이익에 미치는 영향은 다음과 같습니다.

(단위: 천원)			
구분		당기	전기
미국달러/원	상승시	(59,496)	(68,372)
	하락시	59,496	68,372

#### 4.1.2 신용위험

##### (1) 매출채권 및 대행미수금

연결회사는 매출채권 및 대행미수금(계약자산 포함)에 대해 전체 기간 기대신용손실을 대손충당금으로 인식하는 간편법을 적용합니다. 기대신용손실을 측정하기 위해 매출채권 및 대행미수금은 신용위험 특성과 연체일을 기준으로 구분하였습니다. 이에 따른 당기말과 전기말 현재 대손충당금은 다음과 같습니다.

##### - 당기말

(단위: 천원)						
구분	정상채권	30일 내 연체	60일 이내 연체	90일 이내 연체	90일 초과 연체(*)	합계
기대손실률	0.04%	2.59%	10.23%	24.57%	89.27%	1.78%
총 장부금액	115,591,908	2,064,194	73,929	31,369	2,267,700	120,029,100
대손충당금	40,632	53,397	7,562	7,196	2,024,340	2,133,127

(\*) 개별적으로 손상된 매출채권 및 대행미수금에 대하여 인식한 대손충당금이 포함되어 있습니다.

- 전기말

(단위: 천원)						
구 분	정상채권	30일 내 연체	60일 이내 연체	90일 이내 연체	90일 초과 연체(*)	합 계
기대손실률	0.07%	4.11%	12.83%	24.57%	77.68%	1.90%
총 장부금액	103,264,247	992,933	39,859	-	2,463,997	106,761,036
대손충당금	73,150	40,792	5,113	-	1,914,132	2,033,187

(\*) 개별적으로 손상된 매출채권 및 대행미수금에 대하여 인식한 대손충당금이 포함되어 있습니다.

당기와 전기 중 매출채권 및 대행미수금(계약자산 포함)의 대손충당금 변동내역은 다음과 같습니다.

(단위: 천원)		
구 분	당기	전기
기초 대손충당금	2,033,187	1,550,055
당기 중 당기손익으로 인식된 대손충당금의 증가	99,940	483,132
기말 대손충당금	2,133,127	2,033,187

당기와 전기 중 매출채권 및 대행미수금(계약자산 포함)의 손상과 관련하여 당기손익에 인식된 대손상각비(환입) 금액은 다음과 같습니다.

(단위: 천원)		
구 분	당기	전기
판매비와관리비	99,940	483,132

(2) 상각후원가로 측정하는 기타 금융자산

상각후원가로 측정하는 기타금융자산은 대여금과 기타 채권을 포함합니다. 상각후원가로 측정하는 기타 금융자산에 대한 대손충당금의 변동내역은 다음과 같습니다.

(단위: 천원)		
구 분	당기	전기
기초 대손충당금	534,961	534,961
당기 중 당기손익으로 인식된 대손충당금의 증가	293	-
기말 대손충당금	535,255	534,961

당기와 전기 중 상각후원가로 측정하는 기타 금융자산의 손상과 관련하여 당기손익에 인식된 기타의대손상각비(환입) 금액은 다음과 같습니다.

단위: 천원)		
구 분	당기	전기
영업외손익	293	-

4.1.3 유동성 위험

연결회사는 미사용 차입금한도를 적정수준으로 유지하고 영업 자금수요를 충족시킬 수 있도록 유동성에 대한 예측을 항시 모니터링하여 차입금 한도나 약정을 위반하는 일이 없도록 하고 있습니다. 유동성에 대한 예측 시에는 연결회사의 자금조달 계획, 약정 준수, 연결회사 내부의 목표재무비율 및 통화에 대한 제한과 같은 외부 법규나 법률 요구사항이 있는 경우 그러한 요구사항을 고려하고 있습니다.

(단위: 천원)			
구분	당기말		
	1년 이하	1년 ~ 5년 이하	합계
매입채무 및 기타금융부채	93,033,559	-	93,033,559
리스부채	830,543	3,028,079	3,858,622
계약이행보증(*)	15,491,800	-	15,491,800

(단위: 천원)			
구분	전기말		
	1년 이하	1년 ~ 5년 이하	합계
매입채무 및 기타금융부채	74,310,040	-	74,310,040
리스부채	630,085	312,061	942,146
계약이행보증(*)	15,491,800	-	15,491,800

(\*) 단기금융상품에 대한 계약이행보증목적으로 인한 질권설정액입니다. (주석 29. 우발상황 및 약정사항 참조)

#### 4.2 자본위험관리

연결회사의 자본관리 목적은 계속기업으로서 주주 및 이해당사자들에게 이익을 지속적으로 제공할 수 있는 능력을 보호하고 자본비용을 절감하기 위해 최적의 자본구조를 유지하는 것입니다.

자본구조를 유지 또는 조정하기 위하여 연결회사는 주주에게 지급되는 배당을 조정하고, 부채 감소를 위한 신주 발행 및 자산 매각 등을 실시하고 있습니다.

연결회사는 자본조달비율에 기초하여 자본을 관리하고 있습니다. 자본조달비율은 순부채를 총자본으로 나누어 산출하고 있습니다. 순부채는 총차입금(채무상태표의 장단기차입금 포함)에서 현금및현금성자산을 차감한 금액이며 총자본은 채무상태표의 "자본"에 순부채를 가산한 금액입니다.

당기말과 전기말의 자본조달비율은 다음과 같습니다.

(단위: 천원)		
구분	당기말	전기말
총차입금	-	-
차감: 현금및현금성자산	(26,545,136)	(8,477,826)
순부채	-	-
자본총계	74,530,153	65,744,492
총자본	74,530,153	65,744,492
자본조달비율	-	-

4.3 금융자산과 금융부채의 상계

실행가능한 일괄상계약정 또는 이와 유사한 약정의 적용을 받아 상계되어 인식된 금융자산 및 금융부채의 종류별 내역은 다음과 같습니다.

(1) 금융자산

(단위: 천원)			
구분	당기말		
	자산총액(*)	상계된 부채총액	재무상태표 순액
매출채권	19,216,600	(13,580,685)	5,635,915
대행미수금	110,976,832	(8,859,936)	102,116,896
합계	130,193,432	(22,440,621)	107,752,811

(단위: 천원)			
구분	전기말		
	자산총액(*)	상계된 부채총액	재무상태표 순액
매출채권	18,260,395	(12,461,709)	5,798,686
대행미수금	99,208,524	(7,864,614)	91,343,910
합계	117,468,919	(20,326,323)	97,142,596

(\*) 대손충당금 차감후 장부금액입니다.

(2) 금융부채

(단위: 천원)			
구분	당기말		
	부채총액	상계된 자산총액	재무상태표 순액
매입채무	12,915,007	(9,075,383)	3,839,624
대행미지급금	98,660,967	(13,365,238)	85,295,729
합계	111,575,974	(22,440,621)	89,135,353

(단위: 천원)			
구분	전기말		
	부채총액	상계된 자산총액	재무상태표 순액
매입채무	11,629,028	(8,015,398)	3,613,630
대행미지급금	79,368,661	(12,310,925)	67,057,736
합계	90,997,689	(20,326,323)	70,671,366

## 5. 공정가치

### 5.1 금융상품 종류별 공정가치

당기말과 전기말 현재 금융자산과 금융부채의 장부금액은 공정가치의 합리적인 근사치에 해당합니다.

### 5.2 금융상품 공정가치 서열 체계

공정가치로 측정되거나 공정가치가 공시되는 금융상품은 공정가치 서열체계에 따라 구분되며 정의된 수준들은 다음과 같습니다.

- 동일한 자산이나 부채에 대한 활성시장의(조정되지 않은) 공시가격(수준 1)
- 직접적으로(예: 가격) 또는 간접적으로(예: 가격에서 도출되어) 관측가능한, 자산이나 부채에 대한 투입변수. 단 수준 1에 포함된 공시가격은 제외함(수준 2)
- 관측가능한 시장자료에 기초하지 않은, 자산이나 부채에 대한 투입변수(관측가능하지 않은 투입변수)를 이용하여 산정한 공정가치(수준 3)

공정가치로 측정되거나 공정가치가 공시되는 자산과 부채의 공정가치 서열체계 구분은 다음과 같습니다.

(단위: 천원)				
구분	당기말			
	수준 1	수준 2	수준 3	합계
당기손익-공정가치 측정 금융자산	-	-	1,830,000	1,830,000
기타포괄손익-공정가치 측정 금융자산	-	-	1,807,456	1,807,456

(단위: 천원)				
구 분	전기말			
	수준 1	수준 2	수준 3	합계
당기손익-공정가치 측정 금융자산	-	-	1,900,000	1,900,000
기타포괄손익-공정가치 측정 금융자산	-	-	1,909,389	1,909,389

### 5.3 가치평가기법 및 투입변수

회사는 공정가치 서열체계에서 수준 3으로 분류되는 당기말 현재 금융상품의 공정가치에 대하여 다음의 가치평가기법과 투입 변수를 사용하고 있습니다.

(단위: 천원)					
구 분	공정가치	수준	가치평가기법	투입변수	수준 3 투입변수 범위 (가중평균)
기타포괄손익-공정가치 측정 금융자산					
지분증권	1,807,456	수준3	현금흐름할인법	할인율	18.67%
				성장율	0.00%~3.90%

### 5.4 수준3으로 분류된 반복적인 공정가치 측정치의 민감도 분석

금융상품의 민감도 분석은 통계적 기법을 이용한 관측 불가능한 투입변수의 변동에 따른 금융상품의 가치 변동에 기초하여 유리한 변동과 불리한 변동으로 구분하여 이루어집니다. 그리고 공정가치가 두 개 이상의 투입변수에 영향을 받는 경우에는 가장 유리하거나 또는 가장 불리한 금액을 바탕으로 산출됩니다.

민감도 분석대상으로 수준 3으로 분류되는 각 상품별 투입 변수의 변동에 따라 평가손익(기타포괄손익)에 미치는 효과에 대한 민감도 분석 결과는 다음과 같습니다.

(단위: 천원)		
구 분	유리한 변동	불리한 변동
기타포괄손익-공정가치 측정 금융자산(*)	24,332	(13,513)

(\*) 지분증권은 주요 관측불가능한 투입 변수인 성장률과 할인율 사이의 상관 관계를 증가 또는 감소시킴으로써 공정가치 변동을 산출하였습니다.

6. 범주별 금융상품

6.1 금융상품 범주별 장부금액

- 당기말

(단위: 천원)				
재무상태표 상 자산	당기손익-공정가치 측정 금융자산	기타포괄손익-공정가 치 측정 금융자산	상각후원가 측정 금융자산	합계
현금및현금성자산	-	-	26,545,136	26,545,136
당기손익-공정가치 측정 금융자산	1,830,000	-	-	1,830,000
기타포괄손익-공정가치 측정 금융자산	-	1,807,456	-	1,807,456
매출채권	-	-	5,948,453	5,948,453
기타금융자산	-	-	124,365,516	124,365,516
합 계	1,830,000	1,807,456	156,859,105	160,496,561

(단위: 천원)	
재무상태표 상 부채	상각후원가 측정 금융부채
매입채무	3,870,400
기타금융부채	92,678,228
합 계	96,548,628

- 전기말

(단위: 천원)				
재무상태표 상 자산	당기손익-공정가치 측정 금융자산	기타포괄손익-공정가 치 측정 금융자산	상각후원가 측정 금융자산	합계
현금및현금성자산	-	-	8,477,826	8,477,826
당기손익-공정가치 측정 금융자산	1,900,000	-	-	1,900,000
기타포괄손익-공정가치 측정 금융자산	-	1,909,389	-	1,909,389
매출채권	-	-	5,798,686	5,798,686
기타금융자산	-	-	112,784,524	112,784,524
합 계	1,900,000	1,909,389	127,061,036	130,870,425

(단위: 천원)	
재무상태표 상 부채	상각후원가 측정 금융부채
매입채무	3,613,630
기타금융부채	71,612,716
합 계	75,226,346

## 6.2 금융상품 범주별 순손익

(단위: 천원)		
구 분	당기	전기
기타포괄손익-공정가치 측정 금융자산		
평가손익(기타포괄손익)	(79,507)	(147,513)
상각후원가 측정 금융자산		
이자수익	382,338	710,288
외환손익	(14,124)	(18,235)
대손상각비	(99,940)	(483,132)
기타의대손상각비	(293)	-
상각후원가 측정 금융부채		
이자비용	(136,181)	(56,741)
외환손익	15,515	(34,835)

## 7. 현금및현금성자산

연결회사의 당기말 및 전기말 현재 현금및현금성자산의 구성 내역은 다음과 같습니다.

(단위: 천원)		
구분	당기말	전기말
단기은행예치금(*)	26,545,136	8,477,826

(\*) 단기은행예치금은 보통예금 및 취득일 현재 만기가 3개월 이내에 도래하는 정기예금을 포함하고 있습니다.

8. 공정가치 측정 금융자산

(1) 당기손익-공정가치 측정 금융자산

당기말과 전기말 현재 당기손익-공정가치 측정 금융자산으로 분류한 자산의 내역은 다음과 같습니다.

(단위: 천원)		
구 분	당기말	전기말
비유동항목		
출자금	1,830,000	1,900,000

(2) 기타포괄손익-공정가치 측정 금융자산

(단위: 천원)		
구 분	당기말	전기말
비유동항목		
비상장주식(*)	1,807,456	1,909,389

(\*) 전략적 업무제휴 목적 등으로 보유하고 있는 지분상품에 대해서 기타포괄손익-공정가치 측정 금융자산으로 지정하였습니다.

9. 계약자산 및 계약부채

당기말과 전기말 현재 계약자산 및 계약부채의 내역은 다음과 같으며, 당기초 계약자산 및 계약부채의 경우에는 당기 중 모두 수행의무 완료 및 변동대가 요소가 확정됨에 따라 수익으로 인식되었습니다.

(단위: 천원)		
구 분	당기말	전기말
계약자산		
변동대가	9,830,624	7,585,253
계약부채		
변동대가	619,926	134,896
선수수익	238,058	-

## 10. 기타금융자산

(단위: 천원)		
구분	당기말	전기말
단기금융상품(*)	20,456,800	19,672,220
미수금(대행미수금 순액 포함)	102,187,993	91,416,435
대여금	886,592	1,028,590
보증금	751,828	609,512
미수수익	82,303	57,767
합 계	124,365,516	112,784,524
차감: 대여금(비유동항목)	(324,840)	(367,504)
차감: 보증금(비유동항목)	(751,828)	(609,512)
유동항목	123,288,848	111,807,508

(\*) 단기금융상품은 계약이행보증목적으로 질권설정액이 포함되어 있습니다(주석29. 우발상황 및 약정사항 참조).

## 11. 기타자산

(단위: 천원)		
구분	당기말	전기말
선급금	20,822	21,412
선급비용	33,337	50,194
합 계	54,159	71,606
차감: 비유동항목	-	-
유동항목	54,159	71,606

12. 유형자산

(1) 유형자산의 내역

(단위: 천원)			
당기말	원가	상각누계액	장부금액
토지	569,373	-	569,373
건물	682,213	(49,745)	632,468
공구와비품	3,006,936	(1,815,279)	1,191,657
합 계	4,258,522	(1,865,024)	2,393,498

(단위: 천원)			
전기말	원가	상각누계액	장부금액
토지	569,373	-	569,373
건물	682,213	(32,689)	649,524
공구와비품	1,897,613	(1,604,774)	292,839
합 계	3,149,199	(1,637,463)	1,511,736

(2) 유형자산의 변동

- 당기

(단위: 천원)				
구 분	기초	취득	상각	기말
토지	569,373	-	-	569,373
건물	649,524	-	(17,056)	632,468
공구와비품	292,839	1,109,323	(210,505)	1,191,657
합 계	1,511,736	1,109,323	(227,561)	2,393,498

- 전기

(단위: 천원)				
구 분	기초	취득	상각	기말
토지	569,373	-	-	569,373
건물	666,579	-	(17,055)	649,524
공구와비품	382,577	46,980	(136,718)	292,839
합 계	1,618,529	46,980	(153,773)	1,511,736

(3) 감가상각비가 포함된 항목은 다음과 같습니다.

(단위: 천원)		
계정명	당기	전기
매출원가	171,324	78,933
판매비와관리비	56,237	74,840
합 계	227,561	153,773

13. 리스

(1) 사용권자산의 변동

- 당기

(단위: 천원)				
구 분	부동산	차량운반구	비품	합계
기초장부금액	850,046	80,164	-	930,210
증가	3,454,246	88,492	7,329	3,550,067
감소	(93,759)	-	-	(93,759)
상각비	(770,876)	(45,762)	(2,067)	(818,705)
기말장부금액	3,439,657	122,894	5,262	3,567,813

- 전기

(단위: 천원)			
구 분	부동산	차량운반구	합계
기초장부금액	1,103,818	52,826	1,156,644
증가	326,680	67,373	394,053
감소	-	(7,845)	(7,845)
상각비	(580,452)	(32,190)	(612,642)
기말장부금액	850,046	80,164	930,210

(2) 사용권자산상각비가 포함된 항목은 다음과 같습니다.

(단위: 천원)		
계정명	당기	전기
매출원가	639,235	480,603
판매비와관리비	179,470	132,039
합 계	818,705	612,642

(3) 리스부채의 변동

(단위: 천원)		
구 분	당기	전기
기초장부금액	916,307	1,113,202
증가	3,336,923	371,863
리스부채의 상환	(773,751)	(617,572)
이자비용	135,252	56,740
기타변동(계약해지)	(99,663)	(7,926)
기말장부금액	3,515,068	916,307
유동 리스부채	830,542	637,356
비유동 리스부채	2,684,526	278,951

(4) 소액리스 등

당기에 소액리스 등 리스부채를 인식하지 않고 비용으로 인식한 내역은 다음과 같습니다.

(단위 : 천원)		
구 분	당 기	
단기리스료	3,179	17,046
단기리스가 아닌 소액자산 리스료	50,995	48,285

한편, 리스부채 상환 및 소액리스 등을 통해서 당기에 지출된 현금유출액은 827,925천원(전기: 682,903천원)입니다.

14. 무형자산

(1) 무형자산의 내역

(단위: 천원)				
당기말	원가	상각누계액	손상누계액	장부금액
영업권	1,181,764	-	(841,764)	340,000
산업재산권	251,517	(125,240)	(113,073)	13,204
소프트웨어	1,799,036	(1,532,200)	(215,147)	51,689
개발비	793,596	(360,967)	(258,666)	173,963
회원권	1,314,330	-	(200,000)	1,114,330
합 계	5,340,243	(2,018,407)	(1,628,650)	1,693,186

(단위 : 천원)				
전기말	원가	상각누계액	손상누계액	장부금액
영업권	1,181,764	-	(807,789)	373,975
산업재산권	251,516	(103,875)	-	147,641
소프트웨어	1,792,036	(1,185,686)	-	606,350
개발비	613,635	(354,969)	(258,666)	-
회원권	1,273,330	-	(200,000)	1,073,330
합 계	5,112,281	(1,644,530)	(1,266,455)	2,201,296

(2) 무형자산의 변동 내역

- 당기

(단위: 천원)					
구 분	기초	취득	상각	손상(*1)	기말
영업권	373,975	-	-	(33,975)	340,000
산업재산권	147,641	-	(21,364)	(113,073)	13,204
소프트웨어	606,350	-	(234,514)	(320,147)	51,689
개발비	-	179,961	(5,998)	-	173,963
회원권(*2)	1,073,330	-	-	41,000	1,114,330
합 계	2,201,296	179,961	(261,876)	(426,195)	1,693,186

(\*1) 향후 미래 회수가능성이 희박하다고 판단하여, 마인드노크 취득과 관련한 영업권 및 시럽애드와 관련한 무형자산 전액 손상차손을 인식하였습니다.

(\*2) 비한정내용연수를 가진 회원권에 대해서 당기에 시가 등을 기반으로 손상검사를 수행하였으며, 당기에 41백만원을 손상차손환입으로 인식하였습니다.

- 전기

(단위: 천원)						
구 분	기초	취득	상각비	사업결합	손상	기말
영업권(*1)	810,737	-	-	33,975	(470,737)	373,975
산업재산권	169,007	-	(21,366)	-	-	147,641
소프트웨어	677,355	2,180	(213,185)	140,000	-	606,350
개발비	60,647	-	(60,647)	-	-	-
회원권(*2)	1,135,360	137,970	-	-	(200,000)	1,073,330
합 계	2,853,106	140,150	(295,198)	173,975	(670,737)	2,201,296

(\*1) 향후 미래 회수가능성이 희박하다고 판단하여, 시럽애드와 관련한 영업권 전액 손상차손을 인식하였습니다.

(\*2) 비한정내용연수를 가진 회원권에 대해서 시가 등을 기반으로 손상검사를 수행하였으며, 200백만원을 손상차손으로 인식하였습니다.

당기와 전기의 무형자산 상각액은 전액 판매비와 관리비에 계상되어 있습니다.

(3) 개발비의 구성내역

보고기간말 현재 회사의 개발비에 대한 장부가액은 다음과 같습니다.

(단위: 천원)		
구 분	당기말	전기말
T딜 고도화개발	173,963	-

(4) 영업권의 구성내역

보고기간말 현재 회사의 영업권에 대한 장부가액은 다음과 같습니다.

(단위: 천원)		
구 분	당기말	전기말
미디어랩(*1)	340,000	340,000
시럽애드(*2)	-	-
마인드노크(*3)	-	33,975

(\*1) 2009년 6월 중 미디어랩 사업을 위해 영업양수도시 발생한 것으로 (최초금액 : 1,200백만원) 국제회계기준 채택 전 상각과정을 통하여 전환일 이후 340백만원을 계상하고 있습니다.

(\*2) 향후 미래의 불확실성으로 인해 전기에 전액 손상차손을 인식하였습니다.

(\*3) 향후 미래의 불확실성으로 인해 당기에 전액 손상차손을 인식했습니다.

15. 관계기업

(1) 당기말과 전기말 현재 중요한 관계기업의 현황 및 장부금액은 다음과 같습니다.

(단위: 천원)					
기업명	주된 사업장	소유지분율		당기말	전기말
		당기말	전기말		
이노아이㈜	한국	29.00%	29.00%	69,458	50,437

(2) 당기와 전기의 관계기업에 대한 지분법 평가 내역은 다음과 같습니다.

(단위: 천원)		
구분	당기	전기
기초	50,437	289,867
취득	-	-
처분	-	(235,187)
지분법이익(손실)	19,021	(4,243)
기말	69,458	50,437

(3) 당기말과 전기말의 관계기업의 요약 재무정보 및 수령한 배당금은 아래와 같습니다.

(단위 : 천원)		
구분	당기말	전기말
자산총계	944,793	692,959
부채총계	705,284	519,037
매출액	3,479,454	3,039,525
영업손익	63,704	11,684
당기순손익	65,588	10,735
배당금	-	-

(4) 당기말과 전기말의 관계기업의 재무정보금액을 관계기업에 대한 지분의 장부금액으로 조정한 내역은 아래와 같습니다.

- 당기말

(단위: 천원)				
기업명	당기말 순자산 (a)	연결실체 지분율 (b)	순자산 지분금액 (a×b)	장부금액
이노아이(주)	239,509	29%	69,458	69,458

- 전기말

(단위: 천원)				
기업명	전기말 순자산 (a)	연결실체 지분율 (b)	순자산 지분금액 (a×b)	장부금액
이노아이㈜	173,922	29%	50,437	50,437

16. 매입채무, 기타금융부채 및 기타부채

(1) 매입채무 및 기타금융부채

(단위: 천원)		
구분	당기말	전기말
매입채무	3,870,400	3,613,630
미지급금(대행미지급금 포함)	87,349,324	68,556,832
미지급비용	1,813,835	975,668
리스부채	3,515,069	916,307
합 계	96,548,628	74,062,437
차감 : 리스부채(비유동항목)	(2,684,526)	(278,951)
유동항목	93,864,102	73,783,486

(2) 기타부채

(단위: 천원)		
구분	당기말	전기말
선수금	2,603,574	318,710
예수금	108,313	81,729
부가세예수금	1,637,753	1,082,181
미지급배당금	7,007	7,007
마일리지충당부채	-	198,507
복구충당부채	148,726	40,000
소송충당부채	84,817	-
합 계	4,590,190	1,728,134
차감 : 복구충당부채(비유동항목)	(148,726)	(40,000)
차감 : 소송충당부채(비유동항목)	(84,817)	-
유동항목	4,356,647	1,688,134

(3) 당기 중 총당부채의 변동내역은 아래와 같습니다.

(단위: 천원)					
구 분	기초	증가	기타증감	대체	기말
마일리지총당부채	198,507	-	-	(198,507)	-
복구총당부채	40,000	107,800	926	-	148,726
소송총당부채	-	84,817	-	-	84,817
합 계	238,507	192,617	926	(198,507)	233,543

## 17. 퇴직급여

### 17.1 확정급여제도

#### (1) 순확정급여부채 산정내역

(단위: 천원)		
구 분	당기말	전기말
기금이 적립된 확정급여채무의 현재가치	3,197,078	2,559,964
사외적립자산의 공정가치	(2,402,551)	(1,890,297)
재무상태표상 순확정급여부채	794,527	669,667

#### (2) 확정급여채무의 변동내역

(단위: 천원)		
구 분	당기	전기
기초금액	2,559,964	2,034,055
당기근무원가	780,389	636,405
이자비용	75,011	55,174
재측정요소	64,126	241,865
제도에서의 지급액:		
- 급여의 지급	(348,334)	(407,535)
- 관계사 전출입	65,922	-
보고기간말 금액	3,197,078	2,559,964

(3) 사외적립자산의 변동내역

(단위: 천원)		
구 분	당기	전기
기초금액	1,890,297	1,705,996
이자수익	63,080	53,065
재측정요소	(41,744)	(29,914)
기여금:		
- 사용자	770,080	568,685
제도에서의 지급:		
- 급여의 지급	(345,084)	(407,535)
- 관계사 전출입	65,922	-
보고기간말 금액	2,402,551	1,890,297

(4) 사외적립자산의 구성내역

(단위: 천원)				
구분	당기말		전기말	
	공시가격	구성비(%)	공시가격	구성비(%)
현금 및 현금등가물	363,135	15%	-	-
정기예금	2,039,416	85%	1,890,297	100%
합 계	2,402,551	100%	1,890,297	100%

(5) 주요 보험수리적가정

구 분	당기말	전기말
할인율	3.14%	3.04%
임금상승률	6.00%	6.00%

(6) 주요 가정의 변동에 따른 당기 확정급여채무의 민감도 분석

(단위: 천원)			
구 분	확정급여채무에 대한 영향		
	가정의 변동	가정의 증가	가정의 감소
할인율	1.00%	(308,417)	373,226
임금상승률	1.00%	382,360	(320,390)

할인율인 우량채 수익률의 하락은 제도가 보유하고 있는 채무증권의 가치를 일부 증가시켜 상쇄효과가 있으나, 확정급여부채의 증가를 통해 가장 유의적인 위험에 노출되어 있습니다.

상기의 민감도 분석은 다른 가정은 일정하다는 가정하에 산정되었으나, 실무적으로는 여러 가정이 서로 관련되어 변동됩니다. 주요 보험수리적가정의 변동에 대한 확정급여채무의 민감도는 재무상태표에 인식된 확정급여채무 산정시 사용한 예측단위접근법과 동일한 방법을 사용하여 산정되었습니다.

민감도분석에 사용된 방법 및 가정은 전기와 동일합니다.

(7) 당기말 현재 할인되지 않은 퇴직급여의 만기분석은 아래와 같습니다.

(단위: 천원)						
구 분	1년미만	1년 ~ 2년 미만	2년 ~ 5년 미만	5년 ~ 10년 미만	10년 이상	합계
급여지급액	184,785	165,943	554,827	498,306	2,519,414	3,923,275

확정급여채무의 가중평균만기는 10.1년입니다.

17.2 확정기여제도

당기 중 확정기여제도와 관련하여 비용으로 인식한 금액은 247,567천원(전기 : 230,469천원)입니다.

18. 법인세비용

(1) 법인세비용 내역

(단위: 천원)		
구 분	당기	전기
당기손익에 대한 당기법인세	3,369,175	3,031,779
이연법인세(일시적차이의 증감)	(159,967)	(345,464)
자본에 직접 반영된 법인세비용	120,801	68,810
기업소득환류세제	-	120,175
과거기간 법인세와 관련되어 인식한 당기 조정액	(873,710)	-
법인세비용	2,456,299	2,875,300

(2) 회사의 법인세비용차감전순이익에 대한 법인세비용과 회사 내 기업들의 이익에 대해 적용되는 가중평균세율을 사용하여 이론적으로 계산된 금액과의 차이는 다음과 같습니다.

(단위: 천원)		
구 분	당기	전기
법인세비용차감전순손익	14,763,379	12,189,382
법인세율로 계산된 법인세비용	3,235,453	2,627,070
법인세 효과:		
- 세무상 차감되지 않는 비용	201,907	170,738
- 기업소득환류세제	-	120,175
- 세액공제 및 감면	(133,176)	(42,626)
- 실현가능성없는 이연법인세 자산 증가(감소)	34,465	2,124
- 기타조정(*1)	(882,350)	(2,181)
조정항목 소계	(779,154)	248,230
법인세비용	2,456,299	2,875,300
법인세 유효세율(%)	16.6%	23.6%

(\*1) 기타조정은 과거기간 법인세와 관련되어 인식한 당기 조정액 873백만원이 포함되어 있습니다.

(3) 기타포괄손익의 각 구성항목 및 기타자본항목(자기주식처분이익 등)과 관련된 법인세효과  
 과는 다음과 같습니다.

(단위: 천원)		
구 분	당기	전기
순확정급여부채의 재측정요소	23,291	59,792
기타포괄손익-공정가치금융자산 평가손익	22,425	41,606
동일지배사업거래	44,000	-
주식선택권의 행사에 대한 자기주식 교부거래	65,304	-
자기주식처분이익	(34,218)	(32,587)
합 계	120,802	68,811

(4) 이연법인세자산과 부채의 회수 및 결제시기는 다음과 같습니다.

(단위: 천원)		
구 분	당기말	전기말
이연법인세자산		
12개월 후에 회수될 이연법인세자산	705,063	605,978
12개월 이내에 회수될 이연법인세자산	1,768,359	1,115,567
이연법인세부채		
12개월 후에 결제될 이연법인세부채	(17,877)	(12,204)
12개월 이내에 결제될 이연법인세부채	(1,253,151)	(666,916)
이연법인세자산(부채) 순액	1,202,394	1,042,425

(5) 당기와 전기 중 동일과세당국과 관련된 금액을 상계하기 이전의 이연법인세자산(부채) 변동은 다음과 같습니다.

- 당기

(단위: 천원)						
구 분	차감할(가산할)일시적차이				이연법인세자산(부채)	
	기초	감소	증가	기말	기초	기말
일시적차이로 인한 이연법인세						
미수수익	(55,470)	(55,470)	(81,261)	(81,261)	(12,204)	(17,877)
투자자산평가손실	279,999	41,000	-	238,999	61,600	52,580
퇴직급여충당금	1,925,666	345,084	813,656	2,394,238	423,647	526,732
지분법적용투자주식	(79,726)	-	39,268	(40,458)	(17,539)	(8,900)
무형고정자산 상각	196,616	62,080	-	134,536	43,255	29,598
무형자산감액손실	-	7,754	328,220	320,466	-	70,503
퇴직연금충당금	(1,890,297)	(345,084)	(857,338)	(2,402,551)	(415,865)	(528,561)
대손충당금	2,065,292	2,434,298	2,510,412	2,141,406	454,364	471,109
감가상각비	1,427	249	43	1,221	314	269
영업권	23,505	194,891	200,000	28,614	5,171	6,295
소송비용	15,000	-	20,000	35,000	3,300	7,700
현재가치할인차금	17,098	17,098	70,010	70,010	3,761	15,403
사용권자산	(721,410)	-	(2,152,452)	(2,873,862)	(158,710)	(632,250)
리스부채	708,665	-	2,125,420	2,834,085	155,906	623,499
충당부채	198,507	-	124,368	322,875	43,671	71,031
기타	40,000	-	80,876	120,876	8,800	26,593
소 계	2,724,872	2,701,900	3,221,222	3,244,194	599,471	713,724
자본에 직접 가감하는 이연법인세						
보험수리적평가	634,298	-	105,870	740,168	139,546	162,837
기타포괄손익-공정가치 측정 금융자산	1,379,128	-	101,933	1,481,061	303,408	325,833
소 계	2,013,426	-	207,803	2,221,229	442,954	488,670
합 계	4,738,298	2,701,900	3,429,025	5,465,423	1,042,425	1,202,394

- 전기

(단위: 천원)						
구 분	차감할(가산할)일시적차이				이연법인세자산(부채)	
	기초	감소	증가	기말	기초	기말
일시적차이로 인한 이연법인세						
미수수익	(82,631)	(82,631)	(55,470)	(55,470)	(18,179)	(12,204)
투자자산평가손실	79,999	-	200,000	279,999	17,600	61,600
퇴직급여충당금	1,671,534	407,535	661,667	1,925,666	367,738	423,647
지분법적용투자주식	13,645	16,367	(77,004)	(79,726)	3,002	(17,539)
무형고정자산 상각	258,696	62,080	-	196,616	56,913	43,255
퇴직연금충당금	(1,705,995)	(407,535)	(591,837)	(1,890,297)	(375,319)	(415,865)
대손충당금	1,610,243	1,979,247	2,434,296	2,065,292	354,253	454,364
감가상각비	4,553	3,362	236	1,427	1,001	314
영업권	(285,675)	-	309,180	23,505	(62,848)	5,171
소송비용	35,000	20,000	-	15,000	7,700	3,300
현재가치할인차금	111	111	17,098	17,098	25	3,761
유형자산	(24,000)	(24,000)	-	-	(5,280)	-
사용권자산	-	-	(721,410)	(721,410)	-	(158,710)
리스부채	-	-	708,665	708,665	-	155,906
충당부채	-	-	198,507	198,507	-	43,671
기타	40,000	-	-	40,000	8,798	8,800
소 계	1,615,480	1,974,536	3,083,928	2,724,872	355,404	599,471
자본에 직접 가감하는 이연법인세						
보험수리적평가	362,520	-	271,778	634,298	79,754	139,546
기타포괄손익-공정가치 측정 금융자산	1,190,009	-	189,119	1,379,128	261,804	303,408
소 계	1,552,529	-	460,897	2,013,426	341,558	442,954
합 계	3,168,009	1,974,536	3,544,825	4,738,298	696,962	1,042,425

(6) 보고기간말 현재 이연법인세자산(부채)로 인식하지 아니한 차감(가산)할 일시적차이의 내역은 다음과 같습니다.

(단위: 천원)			
구 분	당기말	전기말	사유
대손충당금	369,006	369,006	미래자산 가능성 희박
종속기업투자주식	181,029	24,369	인식제외
이월결손금	78,636	42,305	미래자산 가능성 희박

19. 자본금과 주식발행초과금

지배회사가 발행할 주식의 총수는 70,000,000주이고, 발행한 주식수는 보통주 8,056,777주(전기: 8,056,777주)이며 1주당 액면금액은 500원입니다. 당기말 현재 지배회사의 발행주식수 중 상법에 의하여 의결권이 제한되어 있는 자기주식수는 자사주신탁을 통하여 취득한 주식을 포함하여 821,655주입니다.

(단위: 천원)				
구 분	주식수	보통주	주식발행 초과금	합 계
전기말	8,056,777주	4,028,389	33,519,237	37,547,626
당기말	8,056,777주	4,028,389	33,519,237	37,547,626

20. 주식기준보상

(1) 연결회사는 주주총회 결의에 의거 회사의 임직원에게 주식선택권을 부여하였는 바, 주요 사항은 다음과 같습니다.

- 주식선택권으로 발행한 주식의 종류: 기명식 보통주식
- 부여방법: 보통주 신주발행교부, 자기주식 교부 및 차액보상
- 가득조건 및 행사가능시점: 부여일 이후 3년 이상 회사의 임직원 등으로 재직한 자에 한해 행사가능하며, 가득기간 이후 3년 이내 행사

(2) 주식선택권의 수량과 가중평균행사가가격의 변동은 다음과 같습니다.

구분	주식매수선택권 수량(단위: 주)		가중평균행사가가격(단위: 원)	
	당기	전기	당기	전기
기초 잔여주	125,100	130,607	19,197	11,313
부여	23,100	65,825	29,004	21,554
행사(*)	(14,750)	(71,332)	10,571	6,936
소멸	-	-	-	-
기말 잔여주	133,450	125,100	21,848	19,197

(\*) 당기 중 주식선택권 행사로 인한 14,750주의 경우는 자기주식을 교부하였습니다.

(3) 보고기간 종료일 현재 행사가능한 주식선택권의 수량은 34,625주 입니다.

(4) 회사의 부여된 주식선택권에 대해 이항모형을 이용한 공정가액접근법을 적용하여 산정하였으며, 보상원가를 산정하기 위한 제반 가정 및 변수는 다음과 같습니다.

	3차 주식선택권	4차 주식선택권	5차 주식선택권	6차 주식선택권	7차 주식선택권	8차 주식선택권	9차 주식선택권
부여된 선택권의 가중평균공정가치 (*1)	1,965원	9,423원	7,277원	4,887원	9,209원	7,813원	18,491원
부여일의 가중평균 주가	17,993원	43,843원	27,300원	17,000원	22,050원	21,800원	40,300원
주가변동성(*2)	20.67%	18.67%	21.28%	25.58%	42.37%	41.69%	51.16%
무위험수익률	2.09%	1.35%	1.50%	1.76%	1.41%	1.16%	1.23%

(\*1) 3차 주식선택권 및 4차 주식선택권은 전기중 발생된 무상증자의 효과가 반영되기 전(부여시점)의 공정가치입니다.

(\*2) 주가변동성은 회사가 속한 서비스업과 광고업의 가중평균 주가변동성을 사용하였습니다.

(5) 비용으로 인식된 주식기준보상비용은 하기와 같습니다.

(단위: 천원)		
계정명	당기	전기
매출원가	72,853	36,680
판매비와관리비	196,860	75,085
합 계	269,713	111,765

(6) 보고기간말 현재 유효한 주식선택권의 만기와 행사 가격은 아래와 같습니다.

	부여일	행사 만기	주당 행사 가격	주식수(단위 : 주)	
				당기	전기
3차	2016-03-30	2022-03-30	10,571	5,000	19,750
4차	2017-03-07	2023-03-06	17,485	29,625	29,625
5차	2018-03-07	2024-03-06	25,861	9,900	9,900
6차	2019-03-07	2025-03-06	16,895	6,600	6,600
7차	2019-10-15	2025-10-14	22,073	59,225	59,225
8차	2020-03-10	2026-03-09	26,291	19,800	-
9차	2020-10-20	2026-10-19	45,280	3,300	-

21. 기타포괄손익누계액 및 기타자본구성요소

(1) 기타자본구성요소의 구성내역

(단위: 천원)		
구분	당기말	전기말
자기주식	(17,202,455)	(13,851,212)
자기주식처분이익	6,232,036	6,110,715
주식매수선택권	469,937	211,818
기타의 자본잉여금(*)	823,796	1,211,326
합 계	(9,676,686)	(6,317,353)

(\*) 당기 중 동일지배사업결합 및 주식선택권 행사에 따른 자기주식 교부로 인해 각각 156백만원 및 231백만원이 발생하였습니다.

(2) 기타포괄손익누계액의 구성내역

(단위: 천원)		
구분	당기말	전기말
기타포괄손익-공정가치 측정 금융자산 평가누계액	(1,155,227)	(1,075,720)

22. 이익잉여금

연결회사의 당기말 및 전기말 이익잉여금의 구성내역은 다음과 같습니다.

(단위: 천원)		
구분	당기말	전기말
법정적립금(주1)	41,556	41,556
미처분이익잉여금	47,772,885	35,548,384
합계	47,814,441	35,589,940

(주1) 대한민국에서 제정되어 시행 중인 상법의 규정에 따라, 자본금의 50%에 달할 때까지 매 결산기마다 현금에 의한 이익배당금의 10% 이상을 이익준비금으로 적립하고 있습니다. 동 이익준비금은 현금으로 배당할 수 없으나 자본전입 또는 결손보전이 가능하며, 자본준비금과 이익준비금의 총액이 자본금의 1.5배를 초과하는 경우 (주주총회의 결의에 따라) 그 초과한 금액 범위에서 자본준비금과 이익준비금을 감액할 수 있습니다.

23. 판매비와관리비

당기와 전기 중 판매비와관리비 내역은 다음과 같습니다.

(단위:천원)		
구분	당기	전기
급여	3,130,972	2,601,391
퇴직급여	287,839	212,718
복리후생비	386,434	376,711
여비교통비	49,522	45,730
접대비	187,858	145,723
통신비	54,606	59,660
소모품비	24,600	25,755
세금과공과	64,063	46,315
임차료	137,181	123,301
차량유지비	2,401	4,512
지급수수료	605,194	469,229
도서인쇄비	7,381	6,243
회의비	76,306	80,514
운반비	2,024	3,309
감가상각비	56,237	74,840
사용권자산상각비	179,470	132,039
무형자산상각비	261,877	295,199
보험료	29,795	29,828
수선비	14,321	9,233
비품비	14,164	3,277
용역비	132,846	91,507
교육훈련비	2,250	10,914
행사비	38,962	41,415
광고선전비	26,030	18,413
대손상각비	99,940	483,132
주식보상비	196,859	75,085
합 계	6,069,132	5,465,993

#### 24. 비용의 성격별 분류

당기와 전기 중 비용의 성격별 분류 내역은 다음과 같습니다.

(단위:천원)		
구분	당기	전기
원재료 및 상품매입액	2,445,708	3,062,005
종업원급여	15,099,402	12,314,017
감가상각비	227,560	153,774
사용권자산상각비	818,705	612,642
무형자산상각비	261,877	295,199
대손상각비	99,940	483,132
광고선전비	26,031	18,414
용역비	270,403	187,712
지급수수료	2,272,023	2,251,355
지급임차료	930,886	773,105
기타 비용	2,140,441	2,102,608
매출원가, 판매관리비 합계	24,592,976	22,253,963

#### 25. 기타수익과 기타비용

##### (1) 기타수익

(단위: 천원)		
구분	당기	전기
외환차익	40,072	14,639
외화환산이익	12,585	4,942
사용권자산처분이익	6,032	81
무형자산손상차손환입	41,000	-
잡이익	252,680	55,694
합 계	352,369	75,356

(2) 기타비용

(단위: 천원)		
구분	당기	전기
외환차손	48,458	71,959
외화환산손실	2,805	692
기타의대손상각비	293	-
기부금	14,000	15,000
잡손실	168,616	1,139
무형자산손상차손	467,195	670,737
합 계	701,367	759,527

26. 금융수익과 금융원가

(1) 금융수익

(단위:천원)		
구분	당기	전기
이자수익(*)	382,338	710,288

(\*) 이자수익은 은행예치금에 대한 이자수익, 대여금 이자수익 및 보증금 할인액 상각으로 구성되어 있습니다.

(2) 금융원가

(단위:천원)		
구분	당기	전기
기타 이자비용	928	-
리스부채 이자비용	135,253	56,741
합 계	136,181	56,741

27. 주당이익

(1) 기본주당이익은 연결회사의 보통주당기순이익을 당기의 가중평균유통보통주식수로 나누어 산정하였습니다. 한편, 당기중 발생한 무상증자 효과를 반영하여 전기의 주당순이익을 재작성하였습니다.

당기 중 기본주당이익 산출내역은 다음과 같습니다.

(단위 : 원, 주)		
구분	당기	전기
지배주주에게 귀속되는 당기순이익	12,307,080,004	9,314,082,227
가중평균 유통보통주식수	7,234,019	7,510,076
기본주당순이익	1,701	1,240

(2) 희석주당이익

당기 및 전기 중 희석주당이익 산출내역은 다음과 같습니다.

(단위: 주, 원)		
구분	당기	전기
희석주당 관련 당기순이익	12,307,080,004	9,314,082,227
가중평균희석유통보통주식수	7,266,002	7,560,159
희석주당이익	1,694	1,232

28. 영업으로부터 창출된 현금

(1) 영업으로부터 창출된 현금

(단위: 천원)		
구분	당기	전기
당기순이익	12,307,080	9,314,082
조정:		
감가상각비	227,560	153,774
사용권자산상각비	818,705	612,642
무형자산상각비	261,877	295,199
무형자산손상차손	467,195	670,737
무형자산손상차손환입	(41,000)	-
대손상각비	99,940	483,132
기타의대손상각비	293	-
법인세비용	2,456,299	2,875,300
이자비용	136,181	56,741
외화환산손실	2,805	692
퇴직급여	792,320	638,514

지분법손익	(19,020)	4,244
주식보상비용	269,713	111,765
외화환산이익	(12,585)	(4,942)
이자수익	(382,338)	(710,290)
사용권자산처분이익	(6,033)	(81)
종속기업처분이익	-	(14,813)
소송총당부채전입액	84,819	-
소 계	5,156,731	5,172,614
영업활동으로 인한 자산부채의 변동		
매출채권의 감소(증가)	(180,804)	(1,550,716)
미수금의 감소(증가)	1,135	167,394
대행미수금의 감소(증가)	(10,846,621)	(25,111,384)
선급금의 감소(증가)	591	(7,075)
선급비용의 감소(증가)	16,857	(13,870)
계약자산의 감소(증가)	(2,243,445)	(1,429,108)
매입채무의 증가(감소)	256,929	177,071
미지급금의 증가(감소)	615,379	832,016
대행미지급금의 증가(감소)	18,250,419	16,930,636
선수금의 증가(감소)	2,284,864	217,959
예수금의 증가(감소)	(34,295)	-
부가세예수금의 감소	555,573	-
미지급비용의 증가(감소)	838,166	236,561
계약부채의 증가(감소)	485,030	(130,782)
총당부채의 증가	-	198,507
확정급여부채의 감소	(773,330)	(568,685)
소 계	9,226,448	(10,051,476)
영업으로부터 창출된 현금	26,690,259	4,435,220

(2) 현금흐름표상의 영업활동으로 인한 현금흐름을 간접법으로 작성하였으며, 당기 및 전기 중 현금의 유입과 유출이 없는 중요한 거래는 다음과 같습니다.

(단위: 천원)		
구 분	당기	전기
유형자산구입 관련 미지급금 증감	-	(2,750)
리스-사용권자산 대체	3,428,507	1,542,771
리스부채 유동성 대체	200,804	637,356
기타포괄손익-공정가치금융자산 평가	101,932	189,119
대여금 유동성 대체	99,334	175,820
종속기업과 관계기업 간 대체 거래	-	250,000
주식선택권 행사에 따른 주식선택권 자본 내 대체	308,811	34,060

(3) 당기와 전기 중 재무활동에서 생기는 부채의 조정내용은 다음과 같습니다.

- 당기

(단위: 천원)						
구 분	기초잔액	현금흐름	비현금변동			기말잔액
			사용권자산 증가	이자비용 인식	기타	
리스부채	916,307	(773,751)	3,336,923	135,252	(99,663)	3,515,068

- 전기

(단위: 천원)							
구 분	기초잔액	현금흐름	비현금변동				기말잔액
			회계정책 변경	사용권자산 증가	이자비용 인식	기타	
리스부채	-	(617,572)	1,113,202	371,863	56,740	(7,926)	916,307

29. 우발상황 및 약정사항

(1) 당기말 현재 질권이 설정되어 있는 자산은 다음과 같습니다.

(단위: 천원)			
질권자산	약정내용	금액	질권설정자
단기금융상품	계약이행보증	9,100,000	네이버(주)
		5,893,800	(주)카카오
		250,000	스마트미디어랩 주식회사
		1,500,000	에스케이브로드밴드(주)
		955,000	케이티
		748,000	카카오게임즈
		1,610,000	엘지유플러스
합계		20,056,800	

(2) 당기말 현재 연결회사가 맺고 있는 차입한도 및 거래한도 약정사항은 다음과 같습니다.

(단위: 천원)		
계약처	약정내용	약정한도
KEB하나은행	일반자금대출	2,000,000
우리은행	일반자금대출	2,000,000
IBK기업은행	일반자금대출	4,100,000
합 계		8,100,000

(3) 당기말 현재 연결회사는 영업과 관련된 계약이행보증 등과 관련하여 서울보증보험으로부터 계약이행보증 등으로 126,845천원(전기말 230,100천원)의 보증을 제공받고있습니다.

(4) 분할에 따른 연결회사의 책임에 관한 사항

연결회사는 상법 제530조의3 제1항의 규정에 의거 2014년 3월 28일자 주주총회의 특별결의에 의해 SP사업 부문을 분할하였으며, 동법 제530조의9 제1항의 규정에 의거하여 연결회사는 분할전 채무에 대하여 분할신설회사와 연대하여 변제할 책임이 있습니다.

(5) 소송사건

당기말 현재 연결회사는 거래처로부터 거래 조건으로 제공받은 담보와 관련하여, 거래처의 타 채권자들로부터 회사를 피고로 하는 소송사건 1건이 계류중이며, 1심의 패소 판결에 대해 항소심을 진행중입니다. 연결회사는 당기말 현재 소송의 결과로 지급할 것으로 예상되는 최선의 추정치를 충당부채로 인식하였습니다.

30. 특수관계자 거래

(1) 당기말과 전기말 현재 연결회사의 특수관계자 내역은 다음과 같습니다.

구 분	당기말	전기말
최상위 지배기업(*1)	SK(주)	SK(주)
지배기업(*1)	SK텔레콤(주)	SK텔레콤(주)
관계기업	이노아이(주)	이노아이(주)
기타특수관계자	SK(주)의 종속기업 및 관계기업	SK(주)의 종속기업 및 관계기업
	대규모기업집단 계열회사(*2)	대규모기업집단 계열회사

(\*1) 전기 중 SK텔레콤(주)는 기존 최대주주 등으로 부터 주식을 양수하였습니다. 이에 따라 전기 중 최상위 지배기업 및 지배기업이 변경되었습니다.

(\*2) 연결회사는 당기말 현재 대규모기업집단(기업집단명 : 에스케이)의 소속기업에 해당합니다. 이에 따라 최상위 지배기업, 지배기업, 종속기업 및 계열회사 이외에 대규모기업집단 소속회사의 경우에도 특수관계자 범위에 해당합니다.

(2) 연결회사의 당기와 전기 중 특수관계자와의 거래내역은 다음과 같습니다.

(단위: 천원)				
구 분	당기		전기	
	매출	매입	매출	매입
최상위 지배기업				
SK(주)	554,332	-	-	-
지배기업				
엔에이치엔엔터테인먼트(주)(*1)	-	-	-	84,737
SK텔레콤(주)	5,545,232	258,458	1,693,518	169,919
관계기업				
마인드노크(주)(*2)	-	-	2,978	-
기타 특수관계자				
엔에이치엔엔터테인먼트(주)의 종속기업 및 관계기업	-	-	461,308	732,446
에스케이브로드밴드(주)	2,746,565	68,404	430,093	32,947
(주)에스엠컬처앤콘텐츠 광고사업부분	964,648	3,898,254	501,220	2,870,401
SK(주)의 종속기업 및 관계기업	5,519,739	481,118	2,811,053	117,341
합 계	15,330,516	4,706,234	5,900,170	4,007,791

(\*1) 최대주주 변경 전의 거래내역입니다.

(\*2) 전기 중 마인드노크(주)의 지분을 추가로 인수하여 종속기업에 포함되었으며, 종속기업 편입 이전의 거래내역입니다.

(\*3) 상기 금액은 진행율이 적용된 매출, 매입 금액이 제외되어 있습니다.

(3) 연결회사의 당기말과 전기말의 특수관계자의 채권채무 잔액은 다음과 같습니다.

(단위: 천원)				
구 분	당기말		전기말	
	채권	채무	채권	채무
지배기업				
SK텔레콤(주)	5,328,291	1,472,150	467,903	743,024
기타 특수관계자				
에스케이브로드밴드(주)	1,055,299	2,799,953	268,911	757,425
(주)에스엠컬처앤콘텐츠 광고사업부분	23,342,408	1,136,036	19,064,350	650,298
SK(주)의 종속기업 및 관계기업	942,440	1,459,518	724,253	1,634,177
합 계	30,668,438	6,867,657	20,525,417	3,784,924

(\*1) 상기 금액은 진행율이 적용된 채권, 채무 금액이 제외되어 있습니다.

(4) 당기와 전기의 특수관계자와의 자금 및 지분거래 등은 다음과 같습니다.

(단위: 천원)			
구 분	당기	전기	거래내역
기타 특수관계자			
임직원	167,516	247,749	유상증자 또는 자기주식 교부 (스톡옵션 행사)

(5) 연결회사는 에스케이브로드밴드(주)에 대해서 영업과 관련한 계약이행보증을 목적으로 단기금융상품 1,500백만원을 질권을 제공하고 있습니다(주석29참조).

(6) 주요 경영진에 대한 보상

주요 경영진은 이사(등기 및 비등기), 이사회외의 구성원, 재무책임자 및 내부감사책임자를 포함하고 있습니다. 종업원 용역의 대가로서 주요 경영진에게 지급되었거나 지급될 보상금액은 다음과 같습니다.

(단위: 천원)		
구분	당기	전기
급여	1,397,788	677,892
퇴직급여	124,487	49,051
주식보상비용	176,462	63,933
합계	1,698,737	790,876

### 31. 영업부문 정보

#### (1) 영업부문별 정보

연결회사는 부문에 배분될 자원에 대한 의사결정을 하고 부문의 성과를 평가하기 위하여 최고영업의사결정자가 주기적으로 검토하는 내부보고 자료에 기초하여 부문을 구분하고 있습니다. 연결회사는 영업부문을 단일 부문으로 파악하고 보고하고 있습니다.

(2) 지역별 정보

당기와 전기 중 연결회사의 매출액의 지역별 정보는 다음과 같습니다.

(단위: 천원)		
구분	당기	전기
한국	38,210,557	33,712,971
기타국가	1,229,617	750,429
합계	39,440,174	34,463,400

(3) 수익의 상세내역

수익 및 현금흐름의 특성, 금액, 시기, 불확실성에 영향을 주는 경제적 요소를 고려한범주별 수익은 다음과 같으며, 기간에 걸쳐서 수익을 인식하고 있습니다.

(단위: 천원)		
구분	당기	전기
광고미디어렙(*1)	31,964,549	26,687,942
광고애드네트워크(*2)	4,216,743	4,624,011
서비스 운영 등(*3)	3,258,882	3,151,447
합계	39,440,174	34,463,400

(\*1) 모바일, 온라인, 동영상 광고에 대한 매체대행 수익입니다.

(\*2) 동영상 및 배너 광고와 관련한 네트워크 플랫폼 사업을 통한 수익입니다.

(\*3) One Store 운영대행 등을 통한 수익입니다.

(4) 주요 고객에 대한 정보

당기와 전기 중 연결회사 매출액의 10% 이상을 차지하는 외부고객과 관련된 정보는 다음과 같습니다.

(단위: 천원)		
구분	당기	전기
A고객	5,985,351	5,679,753
B고객	6,617,380	4,859,947
C고객	3,270,776	3,151,448

### 32. 동일지배사업결합

연결회사는 당기 중 미디어랩 사업 경쟁력 강화를 목적으로 에스케이스토아 주식회사(연결회사의 지배기업인 SK텔레콤(주)의 종속기업)의 광고매체대행 사업 및 광고대행 사업부를 양수하였습니다. 광고매체대행 사업 및 광고대행 사업부 양수로 인하여 관련 종업원 자산 및 부채, 고객 및 영업프로세스 등을 승계하였으며, 사업부 양수로 인하여 지출된 금액은 200백만원입니다.

한편, 이전대가와 승계한 자산및부채의 차이로 인해 자본거래손실로 인식한 금액은 156백만원입니다.

### 33. 보고기간후 사건

지배회사는 주가안정 및 주주가치 제고의 목적으로 신한금융투자와 자기주식취득 신탁계약 체결하는 것을 2021년 3월 5일 이사회에서 결의하였습니다.

## 4. 재무제표

### 재무상태표

제 14 기	2020.12.31 현재
제 13 기	2019.12.31 현재
제 12 기	2018.12.31 현재

(단위 : 원)

	제 14 기	제 13 기	제 12 기
자산			
유동자산	164,129,125,846	128,423,286,802	107,516,541,202
현금및현금성자산	25,728,639,115	7,654,758,064	12,662,704,414
매출채권	5,635,915,030	5,515,629,027	3,951,719,873
기타유동금융자산	122,887,251,676	107,604,450,475	84,697,526,214
기타유동자산	46,695,872	63,196,375	46,441,652
유동계약자산	9,830,624,153	7,585,252,861	6,158,149,049
비유동자산	13,564,565,077	19,068,578,511	20,722,715,297
당기손익-공정가치 금융자산	1,830,000,000	1,900,000,000	1,700,000,000
기타포괄손익-공정 가치금융자산	1,807,456,320	1,909,388,565	2,098,507,539
기타비유동금융자 산	912,431,949	849,113,077	889,135,915
유형자산	2,320,246,062	1,495,610,207	1,618,693,314
사용권자산	2,873,861,638	721,410,030	0
무형자산	1,693,184,783	2,034,320,519	2,853,106,268

종속기업, 조인트벤처와 관계기업에 대한 투자자산	933,630,539	9,116,310,518	10,866,310,518
이연법인세자산	1,193,753,786	1,042,425,595	696,961,743
자산총계	177,693,690,923	147,491,865,313	128,239,256,499
부채			
유동부채	100,674,495,788	77,147,168,841	57,787,335,372
매입채무	3,839,623,598	3,581,851,858	3,401,663,074
기타유동금융부채	89,635,933,359	69,819,770,240	52,559,366,823
기타유동부채	4,356,646,958	1,688,133,718	107,757,530
유동계약부채	857,983,869	134,896,032	265,677,726
당기법인세부채	1,984,308,004	1,922,516,993	1,452,870,219
비유동부채	3,167,070,972	948,093,238	371,368,248
퇴직급여부채	794,527,066	669,666,831	328,059,248
기타비유동금융부채	2,166,850,506	238,426,407	3,309,000
기타비유동부채	205,693,400	40,000,000	40,000,000
부채총계	103,841,566,760	78,095,262,079	58,158,703,620
자본			
자본금	4,028,388,500	4,028,388,500	4,005,897,500
주식발행초과금	33,519,237,115	33,519,237,115	33,293,979,381
기타자본구성요소	(11,233,013,227)	(3,541,633,158)	6,142,190,238
기타포괄손익누계액	(1,155,227,326)	(1,075,720,175)	(928,207,375)
이익잉여금(결손금)	48,692,739,101	36,466,330,952	27,566,693,135
자본총계	73,852,124,163	69,396,603,234	70,080,552,879
자본과부채총계	177,693,690,923	147,491,865,313	128,239,256,499

### 포괄손익계산서

제 14 기 2020.01.01 부터 2020.12.31 까지

제 13 기 2019.01.01 부터 2019.12.31 까지

제 12 기 2018.01.01 부터 2018.12.31 까지

(단위 : 원)

	제 14 기	제 13 기	제 12 기
수익(매출액)	36,181,292,382	31,311,952,592	32,402,747,534
매출원가	15,639,583,423	13,977,509,527	16,757,895,347
매출총이익	20,541,708,959	17,334,443,065	15,644,852,187
판매비와관리비	5,739,086,765	5,221,632,948	4,912,932,314
영업이익(손실)	14,802,622,194	12,112,810,117	10,731,919,873

기타이익	344,646,990	71,132,133	12,570,578
기타손실	478,593,973	758,388,241	635,622,912
금융수익	368,575,654	574,562,014	595,411,638
금융원가	115,768,238	36,132,021	943,891
종속기업 및 관계기업투 자 관련 손익	(156,773,930)	7,624,786	(68,307,490)
법인세비용차감전순이 익(손실)	14,764,708,697	11,971,608,788	10,635,027,796
법인세비용	2,455,721,985	2,859,983,554	2,411,879,705
당기순이익(손실)	12,308,986,712	9,111,625,234	8,223,148,091
기타포괄손익	(162,085,714)	(359,500,217)	(651,664,927)
당기손익으로 재분류 되지 않는항목(세후기타 포괄손익)	(162,085,714)	(359,500,217)	(651,664,927)
확정급여제도의 재 측정손익(세후기타포괄 손익)	(82,578,563)	(211,987,417)	(42,240,007)
기타포괄손익-공정 가치 측정 금융자산 평 가손익	(79,507,151)	(147,512,800)	(609,424,920)
법인세비용 차감 후 기 타포괄손실	(162,085,714)	(359,500,217)	(651,664,927)
총포괄손익	12,146,900,998	8,752,125,017	7,571,483,164
주당이익			
기본주당이익(손실) (단위 : 원)	1,695	1,194	1,033
희석주당이익(손실) (단위 : 원)	1,688	1,187	1,019

#### 자본변동표

제 14 기 2020.01.01 부터 2020.12.31 까지

제 13 기 2019.01.01 부터 2019.12.31 까지

제 12 기 2018.01.01 부터 2018.12.31 까지

(단위 : 원)

	자본					
	자본금	자본잉여금	기타자본구성요소	기타포괄손익누계액	이익잉여금	자본 합계
2018.01.01 (기초자 본)	3,942,826,000	32,658,210,041	6,158,209,914	147,548,763	18,919,453,833	61,826,248,551
회계정책변경에 따른 증가(감소)	0	0	0	(466,331,218)	466,331,218	0
당기순이익(손실)	0	0	0	0	8,223,148,091	8,223,148,091

공정가치금융자산평가손익	0	0	0	(609,424,920)	0	(609,424,920)
순확정급여부채의 재측정요소	0	0	0	0	(42,240,007)	(42,240,007)
주식선택권	0	0	79,495,804	0	0	79,495,804
주식선택권행사	63,071,500	635,769,340	(95,515,480)	0	0	603,325,360
자기주식의 취득	0	0	0	0	0	0
동일지배 사업결합	0	0	0	0	0	0
2018.12.31 (기말자본)	4,005,897,500	33,293,979,381	6,142,190,238	(928,207,375)	27,566,693,135	70,080,552,879
2019.01.01 (기초자본)	4,005,897,500	33,293,979,381	6,142,190,238	(928,207,375)	27,566,693,135	70,080,552,879
회계정책변경에 따른 증가(감소)	0	0	0	0	0	0
당기순이익(손실)	0	0	0	0	9,111,625,234	9,111,625,234
공정가치금융자산평가손익	0	0	0	(147,512,800)	0	(147,512,800)
순확정급여부채의 재측정요소	0	0	0	0	(211,987,417)	(211,987,417)
주식선택권	0	0	111,765,369	0	0	111,765,369
주식선택권행사	22,491,000	225,257,734	211,898,135	0	0	459,646,869
자기주식의 취득	0	0	(10,007,486,900)	0	0	(10,007,486,900)
동일지배 사업결합	0	0	0	0	0	0
2019.12.31 (기말자본)	4,028,388,500	33,519,237,115	(3,541,633,158)	(1,075,720,175)	36,466,330,952	69,396,603,234
2020.01.01 (기초자본)	4,028,388,500	33,519,237,115	(3,541,633,158)	(1,075,720,175)	36,466,330,952	69,396,603,234
회계정책변경에 따른 증가(감소)	0	0	0	0	0	0
당기순이익(손실)	0	0	0	0	12,308,986,712	12,308,986,712
공정가치금융자산평가손익	0	0	0	(79,507,151)	0	(79,507,151)
순확정급여부채의 재측정요소	0	0	0	0	(82,578,563)	(82,578,563)
주식선택권	0	0	269,712,949	0	0	269,712,949
주식선택권행사	0	0	187,007,232	0	0	187,007,232
자기주식의 취득	0	0	(7,992,100,250)	0	0	(7,992,100,250)
동일지배 사업결합	0	0	(156,000,000)	0	0	(156,000,000)
2020.12.31 (기말자본)	4,028,388,500	33,519,237,115	(11,233,013,227)	(1,155,227,326)	48,692,739,101	73,852,124,163

### 현금흐름표

제 14 기 2020.01.01 부터 2020.12.31 까지  
제 13 기 2019.01.01 부터 2019.12.31 까지  
제 12 기 2018.01.01 부터 2018.12.31 까지

(단위 : 원)

	제 14 기	제 13 기	제 12 기
영업활동현금흐름	24,462,103,845	2,054,457,991	(1,229,918,217)
영업활동으로부터 창출된 현금흐름	26,558,206,299	4,129,753,646	939,062,814
이자수취(영업)	328,355,246	591,694,825	670,107,450
이자지급(영업)	0	0	(943,891)
법인세납부(환급)	(2,424,457,700)	(2,666,990,480)	(2,838,144,590)
투자활동현금흐름	(5,898,173,800)	(7,100,702,422)	3,258,408,961
단기금융상품의 감소	0	1,687,000,000	10,635,200,000
당기손익-공정가치금융자산의 처분	70,000,000	100,000,000	0
종속기업및관계기업투자주식의 처분	33,805,799	137,886	5,025,065,010
대여금의 감소	580,997,560	679,105,690	1,294,880,604
임차보증금의 감소	8,715,600	0	0
기타보증금의 감소	0	30,952,000	0
투자선급금의 처분	0	0	70,000,000
단기금융상품의 취득	(4,565,000,000)	0	0
당기손익-공정가치금융자산의 취득	0	(300,000,000)	(900,000,000)
종속기업및관계회사투자주식의 취득	0	(8,250,000,000)	(10,250,000,000)
유형자산의 취득	(1,040,123,000)	(49,730,000)	(867,500,166)
무형자산의 취득	(179,961,309)	(140,150,000)	(120,948,133)
대여금의 증가	(439,000,000)	(801,174,096)	(1,603,181,154)
임차보증금의 증가	(116,808,450)	(52,843,902)	(8,107,200)
기타보증금의 증가	(50,800,000)	(4,000,000)	0
투자선급금의 증가	0	0	(17,000,000)
사업양수로 인한 현금유출	(200,000,000)	0	0
재무활동현금흐름	(490,048,994)	38,298,081	603,325,360
단기차입금의 차입	0	0	6,250,850,086
주식선택권의 행사	155,922,250	492,234,214	603,325,360
단기차입금의 상환	0	0	(6,250,850,086)
리스부채의 상환	(645,971,244)	(453,936,133)	0
현금및현금성자산의 순증가	18,073,881,051	(5,007,946,350)	2,631,816,104
기초현금및현금성자산	7,654,758,064	12,662,704,414	10,030,888,310
현금및현금성자산에 대한 환율변동효과	0	0	0

기말현금및현금성자산	25,728,639,115	7,654,758,064	12,662,704,414
------------	----------------	---------------	----------------

## 5. 재무제표 주석

2020년 12월 31일 현재

2019년 12월 31일 현재

인크로스 주식회사

### 1. 일반 사항

인크로스 주식회사(이하 "회사")는 2007년 8월 13일 설립되었으며, 2009년 6월 크로스엠인 사이트(주) 미디어랩 사업부문을 인수하여 회사의 상호를 티노솔루션즈 주식회사에서 인크로스 주식회사로 변경하였습니다. 회사는 모바일 광고 및 온라인광고 등 뉴미디어의 매체대행업을 주요 사업으로 영위하고 있습니다.

2010년 11월 30일자로 무선통신 솔루션 사업을 영위하는 이노에이스 주식회사를 흡수합병하였습니다. 회사는 2014년 3월 11일자 이사회 결의 및 2014년 3월 28일자 주주총회 결의에 의거 SP사업 부문(분할신설)을 인적분할하였습니다.

회사는 2015년 8월 12일, 2015년 11월 25일과 2015년 11월 30일자로 Skyzone 종속기업, 게임사업부문 및 다빈치 외 1개 종속회사를 양도하였습니다. 또한, 회사는 2016년 10월 31일에 주식을 한국증권업협회(KOSDAQ)에 상장하였습니다.

회사는 2017년 6월 14일자 이사회 결의 및 2017년 7월 28일자 주주총회 결의에 따라 2017년 8월 1일부로 통합 모바일 앱 마켓인 '윈스토어' 운영을 대행하는 서비스운영 사업부문을 물적분할하였습니다.

2020년 12월 31일 현재 회사의 수권주식수는 70,000,000주이며, 1주의 금액 및 기발행주식수는 각각 500원과 8,056,777주입니다. 회사의 설립시 자본금은 50,000천원이었으나, 수차례의 증자와 인적분할을 거쳐 2020년 12월 31일 현재의 자본금은 4,028,389천원입니다.

## 2. 중요한 회계정책

다음은 재무제표의 작성에 적용된 중요한 회계정책입니다. 이러한 정책은 별도의 언급이 없다면, 표시된 회계기간에 계속적으로 적용됩니다.

### 2.1 재무제표 작성기준

회사의 재무제표는 한국채택국제회계기준(이하 "기업회계기준")에 따라 작성되었습니다. 한국채택국제회계기준은 국제회계기준위원회("IASB")가 발표한 기준서, 해석서 중 대한민국이 채택한 내용을 의미합니다.

한국채택국제회계기준은 재무제표 작성시 중요한 회계추정의 사용을 허용하고 있으며, 회계정책을 적용함에 있어 경영진의 판단을 요구하고 있습니다. 보다 복잡하고 높은 수준의 판단이 요구되는 부분이나 중요한 가정 및 추정이 요구되는 부분은 주석3에서 설명하고 있습니다.

### 2.2. 회계정책

재무제표의 작성에 적용된 유의적 회계정책은 아래와 같습니다.

#### (1) 종속기업 및 관계기업투자

회사의 재무제표는 기업회계기준서 제1027호 '별도재무제표'에 따른 별도재무제표입니다. 종속기업 및 관계기업 투자는 직접적인 지분투자에 근거하여 원가로 측정하고 있으며, 다만 한국채택국제회계기준으로의 전환일 시점에는 전환일 시점의 과거회계기준에 따른 장부금액을 간주원가로 사용하였습니다. 또한, 종속기업, 공동기업 및 관계기업으로부터 수취하는 배당금은 배당에 대한 권리가 확정되는 시점에 당기손익으로 인식하고 있습니다.

#### (2) 사업결합

회사의 사업결합은 취득법으로 회계처리 됩니다. 이전대가는 취득일의 공정가치로 측정하고, 사업결합으로 취득한 식별가능한 자산·부채 및 우발부채는 취득일의 공정가치로 최초 측정하고 있습니다.

영업권은 이전대가, 피취득자에 대한 비지배지분의 금액과 취득자가 이전에 보유하고 있던 피취득자에 대한 지분의 취득일의 공정가치 합계액이 취득한 식별가능한 순자산을 초과하는 금액으로 인식됩니다. 이전대가 등이 취득한 사업 순자산의 공정가액보다 작다면, 그 차액은 당기손익으로 인식됩니다.

### (3) 외화환산

#### (3.1) 기능통화와 표시통화

회사는 재무제표에 포함되는 항목들을 영업활동이 이루어지는 주된 경제환경에서의 통화 ("기능통화")를 적용하여 측정하고 있습니다. 회사의 기능통화는 대한민국 원화이며, 재무제표는 대한민국 원화로 표시되어 있습니다.

#### (3.2) 외화거래와 보고기간말의 환산

외화거래는 거래일의 환율 또는 재측정되는 항목인 경우 평가일의 환율을 적용한 기능통화로 인식되고, 외화거래의 결제나 화폐성 외화 자산·부채의 환산에서 발생하는 외환차이는 당기손익으로 인식됩니다. 비화폐성 금융자산·부채로부터 발생하는 외환차이는 공정가치 변동손익의 일부로 보아 당기손익-공정가치 측정 지분상품으로부터 발생하는 외환차이는 당기손익으로, 기타포괄손익-공정가치 측정 지분상품의 외환차이는 기타포괄손익에 포함하여 인식됩니다.

### (4) 금융자산

#### (4.1) 분류

회사는 다음의 측정 범주로 금융자산을 분류합니다.

- 당기손익-공정가치 측정 금융자산
- 기타포괄손익-공정가치 측정 금융자산
- 상각후원가 측정 금융자산

금융자산은 금융자산의 관리를 위한 사업모형과 금융자산의 계약상 현금흐름 특성에 근거하여 분류합니다.

공정가치로 측정하는 금융자산의 손익은 당기손익 또는 기타포괄손익으로 인식합니다. 채무상품에 대한 투자는 해당 자산을 보유하는 사업모형에 따라 그 평가손익을 당기손익 또는 기타포괄손익으로 인식합니다. 회사는 금융자산을 관리하는 사업모형을 변경하는 경우에만 채무상품을 재분류합니다.

단기매매항목이 아닌 지분상품에 대한 투자는 최초 인식시점에 후속적인 공정가치 변동을 기타포괄손익으로 표시할 것을 지정하는 취소불가능한 선택을 할 수 있습니다. 지정되지 않은 지분상품에 대한 투자의 공정가치 변동은 당기손익으로 인식합니다.

#### (4.2) 측정

회사는 최초 인식시점에 금융자산을 공정가치로 측정하며, 당기손익-공정가치 측정 금융자산이 아닌 경우에 해당 금융자산의 취득과 직접 관련되는 거래원가는 공정가치에 가산합니다. 당기손익-공정가치 측정 금융자산의 거래원가는 당기손익으로 비용처리합니다.

내재파생상품을 포함하는 복합계약은 계약상 현금흐름이 원금과 이자로만 구성되어 있는지를 결정할 때 해당 복합계약 전체를 고려합니다.

##### ① 채무상품

금융자산의 후속적인 측정은 금융자산의 계약상 현금흐름 특성과 그 금융자산을 관리하는 사업모형에 근거합니다. 회사는 채무상품을 다음의 세 범주로 분류합니다.

##### (가) 상각후원가 측정 금융자산

계약상 현금흐름을 수취하기 위해 보유하는 것이 목적인 사업모형 하에서 금융자산을 보유하고, 계약상 현금흐름이 원리금만으로 구성되어 있는 자산은 상각후원가로 측정합니다. 상각후원가로 측정하는 금융자산으로서 위험회피관계의 적용 대상이 아닌 금융자산의 손익은 해당 금융자산을 제거하거나 손상할 때 당기손익으로 인식합니다. 유효이자율법에 따라 인식하는 금융자산의 이자수익은 금융수익에 포함됩니다.

(나) 기타포괄손익-공정가치 측정 금융자산

계약상 현금흐름의 수취와 금융자산의 매도 둘 다를 통해 목적을 이루는 사업모형 하에서 금융자산을 보유하고, 계약상 현금흐름이 원리금만으로 구성되어 있는 금융자산은 기타포괄손익-공정가치로 측정합니다. 손상차손(환입)과 이자수익 및 외환손익을 제외하고는, 공정가치로 측정하는 금융자산의 평가손익은 기타포괄손익으로 인식합니다. 금융자산을 제거할 때에는 인식한 기타포괄손익누계액을 자본에서 당기손익으로 재분류합니다. 유효이자율법에 따라 인식하는 금융자산의 이자수익은 '금융수익'에 포함됩니다. 외환손익은 금융수익 또는 금융비용으로 표시하고 손상차손은 기타 비용으로 표시합니다.

(다) 당기손익-공정가치 측정 금융자산

상각후원가 측정이나 기타포괄손익-공정가치 측정 금융자산이 아닌 채무상품은 당기손익-공정가치로 측정됩니다. 위험회피관계가 적용되지 않는 당기손익-공정가치 측정 채무상품의 손익은 당기손익으로 인식하고 발생한 기간에 손익계산서에 금융수익 또는 금융비용으로 표시합니다.

② 지분상품

회사는 모든 지분상품에 대한 투자를 후속적으로 공정가치로 측정합니다. 공정가치 변동을 기타포괄손익으로 표시할 것을 선택한 장기적 투자목적 또는 전략적 투자목적의 지분상품에 대해 기타포괄손익으로 인식한 금액은 해당 지분상품을 제거할 때에도 당기손익으로 재분류하지 않습니다. 이러한 지분상품에 대한 배당수익은 회사가 배당을 받을 권리가 확정된 때 금융수익으로 당기손익으로 인식합니다.

당기손익-공정가치로 측정하는 금융자산의 공정가치 변동은 손익계산서에 금융수익또는 금융비용으로 표시합니다. 기타포괄손익-공정가치로 측정하는 지분상품에 대한 손상차손(환입)은 별도로 구분하여 인식하지 않습니다.

#### (4.3) 손상

회사는 미래전망정보에 근거하여 상각후원가로 측정하거나 기타포괄손익-공정가치로 측정하는 채무상품에 대한 기대신용손실을 평가합니다. 손상 방식은 신용위험의 유의적인 증가 여부에 따라 결정됩니다. 단, 매출채권 및 리스채권에 대해 회사는 채권의 최초 인식시점부터 전체기간 기대신용손실을 인식하는 간편법을 적용합니다.

#### (4.4) 인식과 제거

금융자산의 정형화된 매입 또는 매도는 매매일에 인식하거나 제거합니다. 금융자산은 현금 흐름에 대한 계약상 권리가 소멸하거나 금융자산을 양도하고 소유에 따른 위험과 보상의 대부분을 이전한 경우에 제거됩니다.

회사가 금융자산을 양도한 경우라도 채무자의 채무불이행시의 소구권 등으로 양도한금융자산의 소유에 따른 위험과 보상의 대부분을 회사가 보유하는 경우에는 이를 제거하지 않고 그 양도자산 전체를 계속하여 인식하되, 수취한 대가를 금융부채로인식합니다. 해당 금융부채는 재무상태표에 차입금으로 분류하고 있습니다

#### (4.5) 금융상품의 상계

금융자산과 부채는 인식한 자산과 부채에 대해 법적으로 집행가능한 상계권리를 현재 보유하고 있고, 순액으로 결제하거나 자산을 실현하는 동시에 부채를 결제할 의도를 가지고 있을 때 상계하여 재무상태표에 순액으로 표시합니다. 법적으로 집행가능한 상계권리는 미래사건에 좌우되지 않으며, 정상적인 사업과정의 경우와 채무불이행의 경우 및 지급불능이나 파산의 경우에도 집행가능한 것을 의미합니다.

#### (5) 현금 및 현금성자산

회사는 보유현금과 요구불예금, 유동성이 매우 높고 확정된 금액의 현금으로 전환이 용이하고 가치변동의 위험이 경미한 취득일로부터 만기일이 3개월 이내인 투자자산을 현금 및 현금성자산으로 분류하고 있습니다.

(6) 유형자산

유형자산은 원가에서 감가상각누계액과 손상차손누계액을 차감하여 표시됩니다. 역사적원가는 자산의 취득에 직접적으로 관련된 지출을 포함합니다

토지를 제외한 자산은 취득원가에서 잔존가치를 제외하고, 다음의 추정 경제적 내용연수에 걸쳐 정액법으로 상각됩니다.

과 목	추정 내용연수
건물	40 년
차량운반구	5 년
시설장치	5 년
공구와비품	5 년

유형자산의 감가상각방법과 잔존가치 및 경제적 내용연수는 매 회계연도 말에 재검토되고 필요한 경우 추정의 변경으로 회계처리됩니다.

(7) 정부보조금

정부보조금은 보조금의 수취와 정부보조금에 부가된 조건의 준수에 대한 합리적인 확신이 있을 때 공정가치로 인식됩니다. 자산관련보조금은 자산의 장부금액을 계산할 때 차감하여 표시되며, 수익관련보조금은 이연하여 정부보조금의 교부 목적과 관련된 비용에서 차감하여 표시됩니다.

(8) 무형자산

영업권은 사업결합시점에 취득하는 순식별가능자산에 대한 공정가치를 초과하여 지급한 대가에 해당하며 원가에서 손상차손누계액을 차감한 가액으로 표시하고 있습니다.

영업권을 제외한 무형자산은 역사적 원가로 최초 인식되고, 원가에서 상각누계액과 손상차손누계액을 차감한 금액으로 표시됩니다.

내부적으로 창출한 무형자산인 소프트웨어 개발비는 기술적 실현가능성, 미래경제적효익 등을 포함한 자산 인식요건이 충족된 시점 이후에 발생한 지출금액의 합계입니다. 회원권은 이용 가능 기간에 대하여 예측가능한 제한이 없으므로 내용연수가 한정되지 않아 상각되지 않습니다. 한정된 내용연수를 가지는 다음의 무형자산은 추정내용연수동안 정액법으로 상각됩니다.

과 목	추정 내용연수
산업재산권	10 년
소프트웨어	5 년
개발비	5 년

(9) 비금융자산의 손상

영업권이나 내용연수가 비한정인 무형자산에 대하여는 매년, 상각대상 자산에 대하여는 자산손상을 시사하는 징후가 있을 때 손상검사를 수행하고 있습니다. 손상차손은 회수가가능액(사용가치 또는 처분부대원가를 차감한 공정가치 중 높은 금액)을 초과하는 장부금액만큼 인식되고 영업권 이외의 비금융자산에 대한 손상차손은 매 보고기간말에 환입가능성이 검토됩니다.

(10) 금융부채

(10.1) 분류 및 측정

회사의 당기손익-공정가치 측정 금융부채는 단기매매목적의 금융상품입니다. 주로 단기간 내에 재매입할 목적으로 부담하는 금융부채는 단기매매금융부채로 분류됩니다. 또한, 위험회피회계의 수단으로 지정되지 않은 파생상품이나 금융상품으로부터 분리된 내재파생상품도 당기손익-공정가치 측정 금융부채로 분류됩니다.

당기손익-공정가치 측정 금융부채, 금융보증계약, 금융자산의 양도가 제거조건을 충족하지 못하는 경우에 발생하는 금융부채를 제외한 모든 비파생금융부채는 상각후원가로 측정하는 금융부채로 분류됩니다.

특정일에 의무적으로 상환해야 하는 우선주는 부채로 분류됩니다. 이러한 우선주에 대한 유효이자율법에 따른 이자비용은 다른 금융부채에서 인식한 이자비용과 함께 손익계산서 상 금융비용으로 인식됩니다.

#### (10.2) 제거

금융부채는 계약상 의무가 이행, 취소 또는 만료되어 소멸되거나 기존 금융부채의 조건이 실질적으로 변경된 경우에 재무상태표에서 제거됩니다. 소멸하거나 제3자에게 양도한 금융부채의 장부금액과 지급한 대가(양도한 비현금자산이나 부담한 부채를 포함)의 차액은 당기손익으로 인식합니다.

#### (11) 금융보증계약

회사가 제공한 금융보증계약은 최초 인식시 공정가치로 측정되며, 후속적으로는 다음 중 큰 금액으로 측정하여 '기타금융부채'로 인식됩니다.

- 기업회계기준서 제1109호에 따라 산정한 손실충당금(상기 '금융자산' 참고)
- 최초 인식금액에서 기업회계기준서 제1115호에 따라 인식한 이익누계액을 차감한 금액

#### (12) 충당부채

충당부채는 의무를 이행하기 위하여 예상되는 지출액의 현재가치로 측정되며, 시간경과로 인한 충당부채의 증가는 이자비용으로 인식됩니다.

#### (13) 당기법인세 및 이연법인세

법인세비용은 당기법인세와 이연법인세로 구성됩니다. 법인세는 기타포괄손익이나 자본에 직접 인식된 항목과 관련된 금액은 해당 항목에서 직접 인식하며, 이를 제외하고는 당기손익으로 인식됩니다.

법인세비용은 보고기간말 현재 제정됐거나 실질적으로 제정된 세법을 기준으로 측정됩니다.

경영진은 적용 가능한 세법 규정이 해석에 따라 달라질 수 있는 상황에 대하여 회사가 세무 신고 시 적용한 세무정책에 대하여 주기적으로 평가하고 있습니다. 회사는 세무당국에 납부할 것으로 예상되는 금액에 기초하여 당기법인세비용을 인식합니다.

이연법인세는 자산과 부채의 장부금액과 세무기준액의 차이로 발생하는 일시적 차이에 대하여 장부금액을 회수하거나 결제할 때의 예상 법인세효과로 인식됩니다. 다만사업결합 이외의 거래에서 자산·부채를 최초로 인식할 때 발생하는 이연법인세자산과 부채는 그 거래가 회계이익이나 과세소득에 영향을 미치지 않는다면 인식되지 않습니다.

이연법인세자산은 차감할 일시적 차이가 사용될 수 있는 미래 과세소득의 발생가능성이 높은 경우에 인식됩니다.

종속기업, 관계기업 및 공동기업 투자지분과 관련된 가산할 일시적 차이에 대해 소멸시점을 통제할 수 있는 경우, 그리고 예측가능한 미래에 일시적 차이가 소멸하지 않을 가능성이 높은 경우를 제외하고 이연법인세부채를 인식하고 있습니다. 또한 이러한 자산으로부터 발생하는 차감할 일시적 차이에 대하여 일시적 차이가 예측가능한 미래에 소멸할 가능성이 높고 일시적 차이가 사용될 수 있는 과세소득이 발생할 가능성이 높은 경우에만 이연법인세자산을 인식하고 있습니다.

이연법인세자산과 부채는 법적으로 당기법인세자산과 당기법인세부채를 상계할 수 있는 권리를 회사가 보유하고 있으며, 동시에 이연법인세자산과 부채가 동일한 과세당국에 의해서 부과되는 법인세와 관련이 있으면서 순액으로 결제할 의도가 있는 경우에 상계됩니다.

## (14) 종업원급여

### (14.1) 퇴직급여

회사의 퇴직연금제도는 확정기여제도와 확정급여제도로 구분됩니다. 확정기여제도는 회사가 고정된 금액의 기여금을 별도 기금에 지급하는 퇴직연금제도이며, 기여금은 종업원이 근무 용역을 제공하였을 때 비용으로 인식됩니다.

확정급여제도는 확정기여제도를 제외한 모든 퇴직연금제도입니다. 일반적으로 확정급여제도는 연령, 근속연수나 급여수준 등의 요소에 의하여 종업원이 퇴직할 때 지급받을 퇴직연금 급여의 금액이 확정됩니다. 확정급여제도와 관련하여 재무상태표에 계상된 부채는 보고기간 말 현재 확정급여채무의 현재가치에서 사외적립자산의 공정가치를 차감한 금액입니다. 확정급여채무는 매년 독립된 보험계리인에 의해 예측단위적립방식에 따라 산정되며, 확정급여채무의 현재가치는 그 지급시점과 만기가 유사한 우량회사채의 이자율로 기대미래현금유출액을 할인하여 산정됩니다. 한편, 순확정급여부채와 관련한 재측정요소는 기타포괄손익으로 인식됩니다.

제도개정, 축소 또는 정산이 발생하는 경우에는 과거근무원가 또는 정산으로 인한 손익은 당기손익으로 인식됩니다.

### (14.2) 주식기준보상

종업원에게 부여한 주식결제형 주식기준보상은 부여일에 지분상품의 공정가치로 측정되며, 가득기간에 걸쳐 종업원급여비용으로 인식됩니다. 가득될 것으로 예상되는 지분상품의 수량은 매 보고기간말에 비시장성과조건을 고려하여 재측정되며, 당초 추정치로부터의 변동액은 당기손익과 자본으로 인식됩니다.

주식선택권의 행사시점에 신주를 발행하며 직접적으로 관련되는 거래비용을 제외한 순유입액은 자본금(명목가액)과 주식발행초과금으로 인식됩니다.

## (15) 수익인식

### (15.1) 디지털 광고 미디어랩 사업

회사는 디지털 광고업 중에서도 광고주와 광고대행사를 대신해 매체 전략을 수립하고 광고를 집행하는 서비스를 제공하고 있으며, 용역의 제공 시점(총광고계약 대비 실제 제공한 광고의 비율을 기준)에 수익을 인식하고 있습니다. 한편, 디지털 광고 미디어랩 사업의 수익은 소유권을 가지거나 재고자산 관련 위험에 노출되지 않으며 중개 서비스 성격에 해당함에 따라 대리인으로 판단하여 순액으로 수익을 인식하고 있습니다.

### (15.2) 광고애드네트워크 사업

회사는 국내의 주요 동영상매체들과의 제휴를 기반으로 회사의 자체 동영상 광고 네트워크 플랫폼인 '다윈(Dawin)'을 통하여 동영상 광고서비스를 제공하고 있습니다. 용역의 제공 시점(총광고계약 대비 실제 제공한 광고의 비율을 기준)에 수익을 인식하고 있습니다.

### (15.3) 재화의 판매

재화의 판매의 경우에 재화에 대한 통제가 구매자에게 실질적으로 이전되는 시점에 수익을 인식하고 있습니다. 한편, 재화의 판매에 따른 수익은 일시에 인식되는 수익으로 분류하고 있습니다.

### (15.4) 계약자산 및 계약부채

#### ① 변동대가

회사는 고객과의 계약을 통해서 광고 노출과 관련하여 추가 인센티브 등의 변동대가를 수령하는 계약이 있습니다. 상기 계약의 경우에는 변동대가 요소를 반영하여 고객에게 이전한 용역에 대하여 그 대가가 확정되기 전까지 계약자산 및 계약부채로 인식하고 있습니다.

## ② 고객충성제도

회사는 일부 고객에 대해서 마일리지 제도를 운영하고 있으며, 상기 마일리지제도와 관련한 부채는 선수수익으로 표시하고 있습니다. 회사는 최초의 거래대가로 받았거나 받을 대가의 공정가치는 고객충성제도에 따른 마일리지와 매출의 나머지 부분으로 배분하고 있습니다. 고객충성제도에 따라 부여된 마일리지 대가는 이연하여 인식하고 있으며, 회사가 마일리지 대가에 대해서 추가적인 서비스 의무를 이행하였을 때 수익으로 인식하고 있습니다.

## (16) 리스

### (16.1) 리스이용자

회사는 계약의 약정시점에 계약 자체가 리스인지, 계약이 리스를 포함하는지를 판단합니다. 회사는 기초자산을 사용할 권리를 나타내는 사용권자산과 리스료를 지급할 의무를 나타내는 리스부채를 인식합니다. 다만 단기리스와 소액 기초자산리스의 경우 동 기준서의 예외규정을 선택할 수 있으며 회사는 이러한 리스에 대하여 다른 체계적인 기준이 리스이용자의 효익의 형태를 더 잘 나타내는 경우가 아니라면 정액 기준에 따라 비용으로 인식합니다.

리스부채는 리스개시일 현재 지급되지 않은 리스료의 현재가치로 측정됩니다. 리스의 내재이자율을 쉽게 산정할 수 있는 경우에는 그 이자율로 리스료를 할인하며 내재이자율을 쉽게 산정할 수 없는 경우에는 리스이용자의 증분차입이자율을 사용하여 리스료를 할인합니다.

리스개시일에 리스부채의 측정치에 포함되는 리스료는 다음 금액으로 구성됩니다.

- 고정리스료(실질적인 고정리스료를 포함하고 받을 리스 인센티브는 차감)
- 지수나 요율(이율)에 따라 달라지는 변동리스료. 최초 측정시 리스개시일의 지수나 요율(이율)을 사용하여 측정
- 잔존가치보증에 따라 리스이용자가 지급할 것으로 예상되는 금액
- 리스이용자가 매수선택권을 행사할 것이 상당히 확실한 경우에 그 매수선택권의 행사가격
- 리스기간이 리스이용자의 종료선택권 행사를 반영하는 경우에 그 리스를 종료하기 위하여 부담하는 금액

회사는 리스부채를 재무상태표에서 기타금융부채로 표시합니다.

회사는 리스개시일 후에 리스부채에 대한 이자를 반영하여 장부금액을 증액하거나 지급한 리스료를 반영하여 장부금액을 감액하여 리스부채를 측정합니다.

회사는 다음 중 어느 하나에 해당하는 경우에 리스부채를 재측정하고 관련된 사용권자산에 대해 상응하는 조정을 합니다.

- 리스기간에 변경이 있는 경우나 매수선택권의 행사에 대한 평가에 변동이 있는 경우, 수정 리스료를 수정 할인율로 할인하여 리스부채를 다시 측정합니다.
- 잔존가치보증에 따라 지급할 것으로 예상되는 금액에 변동이 있는 경우나 리스료를 산정할 때 사용한 지수나 요율(이율)의 변동으로 생기는 미래 리스료에 변동이 있는 경우, 수정 리스료를 최초 할인율로 할인하여 리스부채를 다시 측정합니다. 다만 리스료의 변동이 변동이자율의 변동으로 생긴 경우에는 그 이자율 변동을 반영하는 수정 할인율을 사용합니다.
- 별도 리스로 회계처리하지 않는 리스변경에 대하여 수정 리스료를 수정 할인율로 할인하여 리스부채를 다시 측정합니다.

사용권자산은 리스부채의 최초 측정금액, 리스개시일이나 그 전에 지급한 리스료(받은 리스 인센티브는 차감), 리스이용자가 부담하는 리스개설직접원가로 구성되며, 후속적으로 원가에서 감가상각누계액과 손상차손누계액을 차감하여 측정합니다.

리스조건에서 요구하는 대로 기초자산을 해체하고 제거하거나, 기초자산이 위치한 부지를 복구하거나, 기초자산 자체를 복구할 때 리스이용자가 부담하는 원가의 추정치(다만 그 원가가 재고자산을 생산하기 위해 부담하는 것이 아니어야 한다)는 사용권자산에 포함되며 기업 회계기준서 제1037호 '충당부채, 우발부채, 우발자산'을 적용하여 인식하고 측정합니다.

리스기간 종료시점 이전에 리스이용자에게 기초자산의 소유권을 이전하는 경우나 사용권자산의 원가에 리스이용자가 매수선택권을 행사할 것임이 반영되는 경우에, 리스이용자는 리스개시일부터 기초자산의 내용연수 종료시점까지 사용권자산을 감가상각합니다. 그 밖의 경우에는 리스이용자는 리스개시일부터 사용권자산의 내용연수종료일과 리스기간 종료일 중 이른 날까지 사용권자산을 감가상각합니다.

회사는 사용권자산을 재무상태표에서 별도로 표시합니다.

회사는 사용권자산이 손상되었는지를 판단하고 식별되는 손상차손을 회계처리하기 위하여 기업회계기준서 제1036호 '자산손상'을 적용합니다.

회사는 변동리스료(다만 지수나 요율(이율)에 따라 달라지는 변동리스료는 제외)는 사용권자산과 리스부채의 측정에 포함하지 않으며, 그러한 리스료는 변동리스료를 유발하는 사건 또는 조건이 생기는 기간에 당기손익으로 인식합니다.

실무적 간편법으로 리스이용자는 비리스요소를 리스요소와 분리하지 않고, 각 리스요소와 이에 관련되는 비리스요소를 하나의 리스요소로 회계처리하는 방법을 기초자산의 유형별로 선택할 수 있습니다.

#### (16.2) 리스제공자

회사는 각 리스를 운용리스 또는 금융리스로 분류합니다. 기초자산의 소유에 따른 위험과 보상의 대부분을 이전하는 리스는 금융리스로 분류하며 기초자산의 소유에 따른 위험과 보상의 대부분을 이전하지 않는 리스는 운용리스로 분류합니다.

회사가 중간리스제공자인 경우 회사는 상위리스와 전대리스를 두 개의 별도 계약으로 회계처리하고 있습니다. 회사는 기초자산이 아닌 상위리스에서 생기는 사용권자산에 따라 전대리스를 금융리스 또는 운용리스로 분류합니다.

회사는 정액 기준이나 다른 체계적인 기준으로 운용리스의 리스료를 수익으로 인식합니다. 다른 체계적인 기준이 기초자산의 사용으로 생기는 효익이 감소되는 형태를 더 잘 나타낸다면 회사는 그 기준을 적용합니다.

회사는 운용리스 체결과정에서 부담하는 리스개설직접원가를 기초자산의 장부금액에 가산하고 리스료 수익과 같은 기준으로 리스기간에 걸쳐 비용으로 인식합니다.

회사는 리스개시일에 금융리스에 따라 보유하는 자산을 재무상태표에 인식하고 그 자산을 리스순투자와 동일한 금액의 수취채권으로 표시하며 후속적으로 리스순투자 금액에 일정한 기간수익률을 반영하는 방식으로 리스기간에 걸쳐 금융수익을 인식합니다.

하나의 리스요소와 하나 이상의 추가 리스요소나 비리스요소를 포함하는 계약에서 리스제공자는 기업회계기준서 제1115호를 적용하여 계약 대가를 배분합니다.

(17) 영업부문

영업부문별 정보는 최고영업의사결정자에게 보고되는 사업본부별로 공시됩니다. 최고영업의사결정자는 영업부문에 배부될 자원과 영업부문의 성과를 평가하는데 책임이 있으며, 전략적 의사결정을 수행하는 이사회를 최고 의사결정자로 보고 있습니다.

(18) 전기 재무제표 계정과목의 재분류

당사는 당기 재무제표와의 비교를 용이하게 하기 위하여 전기 재무제표의 일부 계정과목을 당기 재무제표에 따라 재분류하였습니다. 이러한 재분류는 전기에 보고된 순이익이나 순자산에 영향을 미치지 않습니다.

2.3 회사가 채택한 제·개정 기준서

회사는 2020년 1월 1일로 개시하는 회계기간부터 다음의 제·개정 기준서 및 해석서를 신규로 적용하였습니다.

(1) 기업회계기준서 제1001호 '재무제표 표시', 제1008호 '회계정책, 회계추정의 변경 및 오류' 개정 - 중요성의 정의

중요성의 정의를 명확히 하였습니다. 정보를 누락하거나 잘못 기재하거나 불분명하게 하여 주요 이용자의 의사결정에 영향을 줄 것으로 합리적으로 예상할 수 있다면 그 정보는 중요합니다. 해당 기준서의 개정이 재무제표에 미치는 중요한 영향은 없습니다.

## (2) 기업회계기준서 제1103호 '사업결합' 개정 - 사업의 정의

사업의 정의를 충족하기 위해서는 산출물의 창출에 유의적으로 기여하는 투입물과 실질적인 과정이 반드시 포함되어야 하며, 산출물에서 원가 감소에 따른 경제적 효익은 제외하였습니다. 또한, 취득한 총자산의 대부분의 공정가치가 식별가능한 단일 자산 또는 비슷한 자산의 집합에 집중되어 있는 경우에는 사업의 취득이 아니라고 간주할 수 있는 선택적 집중테스트가 추가되었습니다. 해당 기준서의 개정이 재무제표에 미치는 중요한 영향은 없습니다.

## (3) 기업회계기준서 제1109호 '금융상품', 제1039호 '금융상품: 인식과 측정', 제1107호 '금융상품: 공시' 개정 - 이자율지표 개혁

이자율지표 개혁으로 인한 불확실성이 존재하는 동안 위험회피회계 적용과 관련하여예외규정을 추가하였습니다. 예외규정에서는 예상현금흐름의 발생가능성이 매우 높은지, 위험회피대상항목과 위험회피수단 사이의 경제적 관계가 있는지, 양자간에 높은 위험회피효과가 있는지를 평가할 때, 위험회피대상항목과 위험회피수단이 준거로하고 있는 이자율지표는 이자율지표 개혁의 영향으로 바뀌지 않는다고 가정합니다. 해당 기준서의 개정이 재무제표에 미치는 중요한 영향은 없습니다.

## 2.4. 미적용 제·개정 기준서

제정 또는 공표되었으나 시행일이 도래하지 않아 적용하지 아니한 제·개정 기준서 및 해석서는 다음과 같습니다.

(1) 기업회계기준서 제 1116호 '리스' 개정 - 코로나19 (COVID-19) 관련 임차료 면제·할인·유예에 대한 실무적 간편법

실무적 간편법으로, 리스이용자는 코로나19의 직접적인 결과로 발생한 임차료 할인 등(rent concession)이 리스변경에 해당하는지 평가하지 않을 수 있으며, 이로 인해 당기손익으로 인식된 금액을 공시해야 합니다. 동 개정사항은 2020년 6월 1일 이후 시작하는 회계연도부터 적용되며, 조기적용이 허용됩니다. 회사는 동 개정으로 인해 재무제표에 중요한 영향은 없을 것으로 예상하고 있습니다.

(2) 기업회계기준서 제1109호 '금융상품', 제1039호 '금융상품: 인식과 측정', 제1107호 '금융상품: 공시', 제 1104호 '보험계약' 및 제 1116호 '리스' 개정 - 이자율지표 개혁

이자율지표 개혁과 관련하여 상각후원가로 측정되는 금융상품의 이자율지표 대체시 장부금액이 아닌 유효이자율을 조정하고, 위험회피관계에서 이자율지표 대체가 발생한 경우에도 중단 없이 위험회피회계를 계속할 수 있도록 하는 등의 예외규정을 포함하고 있습니다. 동 개정사항은 2021년 1월 1일 이후에 시작하는 회계연도부터 적용되며, 조기적용이 허용됩니다. 회사는 동 개정으로 인해 재무제표에 중요한 영향은 없을 것으로 예상하고 있습니다.

(3) 기업회계기준서 제1103호 '사업결합' 개정 - 개념체계의 인용

인식할 자산과 부채의 정의를 개정된 재무보고를 위한 개념체계를 참조하도록 개정되었으나, 기업회계기준서 제1037호 '충당부채, 우발부채 및 우발자산' 및 해석서 제2121호 '부담금'의 적용범위에 포함되는 부채 및 우발부채에 대해서는 해당 기준서를 적용하도록 예외를 추가하고, 우발자산이 취득일에 인식되지 않는다는 점을 명확히 하였습니다. 동 개정사항은 2022년 1월 1일 이후 시작하는 회계연도부터 적용되며, 조기적용이 허용됩니다. 회사는 동 개정으로 인해 재무제표에 중요한 영향은 없을 것으로 예상하고 있습니다.

(4) 기업회계기준서 제1016호 '유형자산' 개정 - 의도한 사용 전의 매각금액

기업이 자산을 의도한 방식으로 사용하기 전에 생산된 품목의 판매에서 발생하는 수익을 생산원가와 함께 당기손익으로 인식하도록 요구하며, 유형자산의 취득원가에서 차감하는 것을 금지하고 있습니다. 동 개정사항은 2022년 1월 1일 이후 시작하는 회계연도부터 적용되며, 조기적용이 허용됩니다. 회사는 동 개정으로 인한 재무제표의 영향을 검토 중에 있습니다.

(5) 기업회계기준서 제1037호 '충당부채, 우발부채 및 우발자산' 개정 - 손실부담계약: 계약 이행원가

손실부담계약을 식별할 때 계약이행원가의 범위를 계약 이행을 위한 증분원가와 계약 이행에 직접 관련되는 다른 원가의 배분이라는 점을 명확히 하였습니다. 동 개정사항은 2022년 1월 1일 이후 시작하는 회계연도부터 적용되며, 조기적용이 허용됩니다. 회사는 동 개정으로 인해 재무제표에 중요한 영향은 없을 것으로 예상하고 있습니다.

(6) 한국채택국제회계기준 연차개선 2018-2020

한국채택국제회계기준 연차개선 2018-2020은 2022년 1월 1일 이후 시작하는 회계연도부터 적용되며, 조기적용이 허용됩니다. 회사는 동 개정으로 인해 재무제표에 중요한 영향은 없을 것으로 예상하고 있습니다.

- 기업회계기준서 제1101호 '한국채택국제회계기준의 최초 채택': 최초채택기업인 종속기업
- 기업회계기준서 제1109호 '금융상품': 금융부채 제거 목적의 10% 테스트 관련 수수료
- 기업회계기준서 제1116호 '리스': 리스 인센티브
- 기업회계기준서 제1041호 '농림어업': 공정가치 측정

### (7) 기업회계기준서 제1001호 '재무제표 표시' 개정 - 부채의 유동/비유동 분류

보고기간말 현재 존재하는 실질적인 권리에 따라 유동 또는 비유동으로 분류되며, 부채의 결제를 연기할 수 있는 권리의 행사가능성이나 경영진의 기대는 고려하지 않습니다. 또한, 부채의 결제에 자기지분상품의 이전도 포함되나, 복합금융상품에서 자기지분상품으로 결제하는 옵션이 지분상품의 정의를 충족하여 부채와 분리하여 인식된 경우는 제외됩니다. 동 개정사항은 2023년 1월 1일 이후 시작하는 회계연도부터 적용하며, 조기적용이 허용됩니다. 회사는 동 개정으로 인한 재무제표의 영향을 검토 중에 있습니다.

### 2.5 재무제표 승인

회사의 재무제표는 2021년 2월 9일자로 이사회에서 승인되었으며, 정기주주총회에서 수정 승인 될 수 있습니다.

### 3. 중요한 회계추정 및 가정

회사는 미래에 대하여 추정 및 가정을 하고 있습니다. 추정 및 가정은 지속적으로 평가되며, 과거 경험과 현재의 상황에서 합리적으로 예측가능한 미래의 사건을 고려하여 이루어집니다. 이러한 회계추정은 실제 결과와 다를 수도 있습니다. 다음 회계연도에 자산 및 부채 장부금액의 조정에 영향을 미칠 수 있는 유의적 위험에 대한 추정 및 가정은 다음과 같습니다.

#### (1) 영업권의 손상차손

영업권의 손상여부를 검토하기 위한 현금창출단위의 회수가능금액은 사용가치의 계산에 기초하여 결정됩니다.

#### (2) 법인세

회사의 과세소득에 대한 법인세는 다양한 국가의 세법 및 과세당국의 결정을 적용하여 산정되므로 최종 세효과를 산정하는 데에는 불확실성이 존재합니다.

(3) 금융상품의 공정가치

활성시장에서 거래되지 않는 금융상품의 공정가치는 원칙적으로 평가기법을 사용하여 결정됩니다. 회사는 보고기간말 현재 중요한 시장상황에 기초하여 다양한 평가기법의 선택 및 가정에 대한 판단을 하고 있습니다.

(4) 순확정급여부채

순확정급여부채의 현재가치는 보험수리적방식에 의해 결정되는 다양한 요소들 특히 할인율의 변동에 영향을 받습니다.

(5) 금융자산의 손상

금융자산의 손실충당금은 부도위험 및 기대손실률 등에 대한 가정에 기초하여 측정됩니다. 회사는 이러한 가정의 설정 및 손상모델에 사용되는 투입변수의 선정에 있어서 회사의 과거 경험, 현재 시장 상황, 재무보고일 기준의 미래전망정보 등을 고려하여 판단합니다.

#### 4. 재무위험관리

회사는 여러 활동으로 인하여 시장위험(환위험, 공정가치이자율위험, 현금흐름이자율위험 및 가격위험), 신용위험 및 유동성위험과 같은 다양한 재무위험에 노출되어 있습니다. 회사의 전반적인 위험관리정책은 금융시장의 예측불가능성에 초점을 맞추고 있으며 재무성과에 잠재적으로 불리할 수 있는 효과를 최소화하는데 중점을 두고 있습니다.

위험관리는 이사회에서 승인한 정책에 따라 이루어지고 있습니다. 이사회는 외환위험, 이자율위험, 신용 위험, 파생금융상품과 비파생금융상품의 이용 및 유동성을 초과하는 투자와 같은 특정 분야에 관한 문서화된 정책뿐 아니라, 전반적인 위험관리에 대한 문서화된 정책을 검토, 승인합니다.

#### 4.1.1 시장위험

##### (1) 외환위험

회사는 국제적으로 영업활동을 영위하고 있어 외환위험, 특히 주로 미국달러화와 관련된 환율변동위험에 노출되어 있습니다. 외환위험은 인식된 자산과 부채, 해외사업장에 대한 순투자액과 관련하여 발생하고 있습니다.

경영진은 기능통화에 대한 외환위험을 관리하도록 하는 정책을 수립하고 있습니다.

회사는 해외사업장에 일정한 투자를 하고 있으며 이들 해외 사업장의 순자산은 외화환산 위험에 노출되어 있습니다. 이러한 환노출은 주로 관련 외화로 표시되는 차입금을 통해 관리되고 있습니다.

보고기간말 현재 다른 모든 변수가 일정하고 각 외화에 대한 원화의 환율 10% 변동시 회사의 세전순이익에 미치는 영향은 다음과 같습니다.

(단위: 천원)			
구 분		당기	전기
미국달러/원	상승시	(59,496)	(68,372)
	하락시	59,496	68,372

#### 4.1.2 신용위험

##### (1) 매출채권 및 대행미수금

회사는 매출채권 및 대행미수금(계약자산 포함)에 대해 전체 기간 기대신용손실을 대손충당금으로 인식하는 간편법을 적용합니다. 기대신용손실을 측정하기 위해 매출채권 및 대행미수금은 신용위험 특성과 연체일을 기준으로 구분하였습니다. 이에 따른 당기말과 전기말 현재 대손충당금은 다음과 같습니다.

- 당기말

(단위: 천원)						
구 분	정상채권	30일 내 연체	60일 이내 연체	90일 이내 연체	90일 초과 연체(*)	합 계
기대손실률	0.04%	2.59%	10.23%	24.57%	89.27%	1.78%
총 장부금액	115,279,370	2,064,194	73,929	31,369	2,267,700	119,716,562
대손충당금	40,632	53,397	7,562	7,196	2,024,340	2,133,127

(\*) 개별적으로 손상된 매출채권 및 대행미수금에 대하여 인식한 대손충당금이 포함되어 있습니다.

- 전기말

(단위: 천원)						
구 분	정상채권	30일 내 연체	60일 이내 연체	90일 이내 연체	90일 초과 연체(*)	합 계
기대손실률	0.07%	4.11%	12.83%	24.57%	77.68%	1.91%
총 장부금액	102,981,190	992,933	39,859	-	2,463,997	106,477,979
대손충당금	73,150	40,792	5,113	-	1,914,132	2,033,187

(\*) 개별적으로 손상된 매출채권 및 대행미수금에 대하여 인식한 대손충당금이 포함되어 있습니다.

당기와 전기 중 매출채권 및 대행미수금(계약자산 포함)의 대손충당금 변동내역은 다음과 같습니다.

(단위: 천원)		
구 분	당기	전기
기초 대손충당금	2,033,187	1,550,055
당기 중 당기손익으로 인식된 대손충당금의 증가	99,940	483,132
기말 대손충당금	2,133,127	2,033,187

당기와 전기 중 매출채권 및 대행미수금(계약자산 포함)의 손상과 관련하여 당기손익에 인식된 대손상각비(환입) 금액은 다음과 같습니다.

(단위: 천원)		
구 분	당기	전기
판매비와관리비	99,940	483,132

(2) 상각후원가로 측정하는 기타 금융자산

상각후원가로 측정하는 기타금융자산은 대여금과 기타채권을 포함합니다. 당기와 전기 중 상각후원가로 측정하는 기타금융자산에 대한 대손충당금의 변동내역은 다음과 같습니다.

(단위: 천원)		
구 분	당기	전기
기초 대손충당금	534,961	534,961
당기 중 당기손익으로 인식된 대손충당금의 증가	293	-
기말 대손충당금	535,254	534,961

당기와 전기 중 상각후원가로 측정하는 기타 금융자산의 손상과 관련하여 당기손익에 인식된 기타의대손상각비(환입) 금액은 다음과 같습니다.

단위: 천원)		
구 분	당기	전기
영업외손익	293	-

4.1.3 유동성 위험

회사는 미사용 차입금한도를 적정수준으로 유지하고 영업 자금수요를 충족시킬 수 있도록 유동성에 대한 예측을 항시 모니터링하여 차입금 한도나 약정을 위반하는 일이 없도록 하고 있습니다. 유동성에 대한 예측 시에는 회사의 자금조달 계획, 약정 준수, 회사 내부의 목표재무비율 및 통화에 대한 제한과 같은 외부 법규나 법률 요구사항이 있는 경우 그러한 요구사항을 고려하고 있습니다.

(단위: 천원)			
구분	당기말		
	1년 이하	1년 ~ 5년 이하	합계
매입채무 및 기타금융부채	92,805,014	3,309	92,808,323
리스부채	670,543	2,420,079	3,090,622
계약이행보증(*)	20,056,800	-	20,056,800

(단위: 천원)			
구분	전기말		
	1년 이하	1년 ~ 5년 이하	합계
매입채무 및 기타금융부채	74,091,985	3,309	74,095,294
리스부채	466,277	257,458	723,735
계약이행보증(*)	15,491,800	-	15,491,800

(\*) 단기금융상품에 대한 계약이행보증목적으로 인한 질권설정액입니다. (주석 29. 우발상황 및 약정사항 참조)

#### 4.2. 자본위험관리

회사의 자본관리 목적은 계속기업으로서 주주 및 이해당사자들에게 이익을 지속적으로 제공할 수 있는 능력을 보호하고 자본비용을 절감하기 위해 최적의 자본구조를 유지하는 것입니다.

자본구조를 유지 또는 조정하기 위하여 회사는 주주에게 지급되는 배당을 조정하고, 부채 감소를 위한 신주 발행 및 자산 매각 등을 실시하고 있습니다.

회사는 자본조달비율에 기초하여 자본을 관리하고 있습니다. 자본조달비율은 순부채를 총자본으로 나누어 산출하고 있습니다. 순부채는 총차입금(채무상태표의 장단기차입금 포함)에서 현금및현금성자산을 차감한 금액이며 총자본은 채무상태표의 "자본"에 순부채를 가산한 금액입니다.

당기말과 전기말의 자본조달비율은 다음과 같습니다.

(단위: 천원)		
구 분	당기말	전기말
총차입금	-	-
차감: 현금및현금성자산	(25,728,639)	(7,654,758)
순부채	-	-
자본총계	73,852,124	69,396,603
총자본	73,852,124	69,396,603
자본조달비율	-	-

#### 4.3 금융자산과 금융부채의 상계

실행가능한 일괄상계약정 또는 이와 유사한 약정의 적용을 받아 상계되어 인식된 금융자산 및 금융부채의 종류별 내역은 다음과 같습니다.

##### (1) 금융자산

(단위: 천원)			
구 분	당기말		
	자산 총액(*)	상계된 부채총액	재무상태표 순액
매출채권	19,216,600	(13,580,685)	5,635,915
대행미수금	110,976,832	(8,859,936)	102,116,896
합 계	130,193,432	(22,440,621)	107,752,811

(단위: 천원)			
구 분	전기말		
	자산 총액(*)	상계된 부채총액	재무상태표 순액
매출채권	17,977,338	(12,461,709)	5,515,629
대행미수금	99,208,524	(7,864,614)	91,343,910
합 계	117,185,862	(20,326,323)	96,859,539

(\*) 대손충당금 차감후 장부금액입니다.

(2) 금융부채

(단위: 천원)			
구 분	당기말		
	부채 총액	상계된 자산총액	재무상태표 순액
매입채무	12,915,007	(9,075,383)	3,839,624
대행미지급금	98,660,967	(13,365,238)	85,295,729
합 계	111,575,974	(22,440,621)	89,135,353

(단위: 천원)			
구 분	전기말		
	부채 총액	상계된 자산총액	재무상태표 순액
매입채무	11,597,250	(8,015,398)	3,581,852
대행미지급금	79,368,661	(12,310,925)	67,057,736
합 계	90,965,911	(20,326,323)	70,639,588

5. 공정가치

5.1 금융상품 종류별 공정가치

당기말과 전기말 현재 금융자산과 금융부채의 장부금액은 공정가치의 합리적인 근사치에 해당합니다.

5.2 금융상품 공정가치 서열 체계

공정가치로 측정되거나 공정가치가 공시되는 금융상품은 공정가치 서열체계에 따라 구분되며 정의된 수준들은 다음과 같습니다.

- 동일한 자산이나 부채에 대한 활성시장의(조정되지 않은) 공시가격(수준 1)
- 직접적으로(예: 가격) 또는 간접적으로(예: 가격에서 도출되어) 관측가능한, 자산이나 부채에 대한 투입변수. 단 수준 1에 포함된 공시가격은 제외함(수준 2)
- 관측가능한 시장자료에 기초하지 않은, 자산이나 부채에 대한 투입변수(관측가능하지 않은 투입변수)를 이용하여 산정한 공정가치(수준 3)

공정가치로 측정되거나 공정가치가 공시되는 자산과 부채의 공정가치 서열체계 구분은 다음과 같습니다.

(단위: 천원)				
구 분	당기말			
	수준 1	수준 2	수준 3	합계
당기손익-공정가치 측정 금융자산	-	-	1,830,000	1,830,000
기타포괄손익-공정가치 측정 금융자산	-	-	1,807,456	1,807,456

(단위: 천원)				
구 분	전기말			
	수준 1	수준 2	수준 3	합계
당기손익-공정가치 측정 금융자산	-	-	1,900,000	1,900,000
기타포괄손익-공정가치 측정 금융자산	-	-	1,909,389	1,909,389

### 5.3 가치평가기법 및 투입변수

회사는 공정가치 서열체계에서 수준 3으로 분류되는 당기말 현재 금융상품의 공정가치에 대하여 다음의 가치평가기법과 투입 변수를 사용하고 있습니다.

(단위: 천원)					
구 분	공정가치	수준	가치평가기법	투입변수	수준 3 투입변수 범위 (가중평균)
기타포괄손익-공정가치 측정 금융자산:					
지분증권	1,807,456	수준3	현금흐름할인법	할인율	18.67%
				성장율	0.00%~3.90%

### 5.4 수준3으로 분류된 반복적인 공정가치 측정치의 민감도 분석

금융상품의 민감도 분석은 통계적 기법을 이용한 관측 불가능한 투입변수의 변동에 따른 금융상품의 가치 변동에 기초하여 유리한 변동과 불리한 변동으로 구분하여 이루어집니다. 그리고 공정가치가 두 개 이상의 투입변수에 영향을 받는 경우에는 가장 유리하거나 또는 가장 불리한 금액을 바탕으로 산출됩니다.

민감도 분석대상으로 수준 3으로 분류되는 각 상품별 투입 변수의 변동에 따라 평가손익(기타포괄손익)에 미치는 효과에 대한 민감도 분석 결과는 다음과 같습니다.

(단위: 천원)		
구 분	유리한 변동	불리한 변동
기타포괄손익-공정가치 측정 금융자산(*)	24,332	(13,513)

(\*) 지분증권은 주요 관측불가능한 투입 변수인 성장률과 할인율 사이의 상관 관계를 증가 또는 감소시킴으로써 공정가치 변동을 산출하였습니다.

## 6. 범주별 금융상품

### 6.1 금융상품 범주별 장부금액

#### - 당기말

(단위: 천원)				
재무상태표 상 자산	당기손익-공정가치 측정 금융자산	기타포괄손익-공정가치 측정 금융자산	상각후원가 측정 금융자산	합계
현금및현금성자산	-	-	25,728,639	25,728,639
당기손익-공정가치 측정 금융자산	1,830,000	-	-	1,830,000
기타포괄손익-공정가치 측정 금융자산	-	1,807,456	-	1,807,456
매출채권	-	-	5,635,915	5,635,915
기타금융자산	-	-	123,799,684	123,799,684
합 계	1,830,000	1,807,456	155,164,238	158,801,694

(단위: 천원)	
재무상태표 상 부채	상각후원가 측정 금융부채
매입채무	3,839,624
기타금융부채	91,802,784
합 계	95,642,408

- 전기말

(단위: 천원)				
재무상태표 상 자산	당기손익-공정가치 측정 금융자산	기타포괄손익-공정가 치 측정 금융자산	상각후원가 측정 금융자산	합계
현금및현금성자산	-	-	7,654,758	7,654,758
당기손익-공정가치 측정 금융자산	1,900,000	-	-	1,900,000
기타포괄손익-공정가치 측정 금융자 산	-	1,909,389	-	1,909,389
매출채권	-	-	5,515,629	5,515,629
기타금융자산	-	-	108,453,564	108,453,564
합 계	1,900,000	1,909,389	121,623,951	125,433,340

(단위: 천원)	
재무상태표 상 부채	상각후원가 측정 금융부채
매입채무	3,581,852
기타금융부채	71,222,107
합 계	74,803,959

6.2 금융상품 범주별 순손익

(단위: 천원)		
구 분	당기	전기
기타포괄손익-공정가치 측정 금융자산		
평가손익(기타포괄손익)	(79,507)	(147,513)
상각후원가 측정 금융자산		
이자수익	368,576	574,562
외환손익	(14,124)	(18,235)
대손상각비	(99,940)	(483,132)
기타의대손상각비	(293)	-
상각후원가 측정 금융부채		
이자비용	(115,768)	(36,132)
외환손익	15,515	(34,835)

7. 현금및현금성자산

회사의 당기말 및 전기말 현재 현금및현금성자산의 구성 내역은 다음과 같습니다.

(단위: 천원)		
구 분	당기말	전기말
단기은행예치금(*)	25,728,639	7,654,758

(\*) 단기은행예치금은 보통예금 및 취득일 현재 만기가 3개월 이내에 도래하는 정기예금을 포함하고 있습니다.

8. 공정가치 측정 금융자산

(1) 당기손익-공정가치 측정 금융자산

당기말과 전기말 현재 당기손익-공정가치 금융자산으로 분류한 자산의 내역은 다음과 같습니다.

(단위: 천원)		
구 분	당기말	전기말
비유동항목		
출자금	1,830,000	1,900,000

(2) 기타포괄손익-공정가치 측정 금융자산

(단위: 천원)		
구 분	당기말	전기말
비유동항목		
비상장주식(*)	1,807,456	1,909,389

(\*) 전략적 업무제휴 목적 등으로 보유하고 있는 지분상품에 대해서 기타포괄손익-공정가치 측정 금융자산으로 지정하였습니다.

9. 계약자산 및 계약부채

당기말과 전기말 현재 계약자산 및 계약부채의 내역은 다음과 같으며, 전기말 계약자산 및 계약부채의 경우에는 당기 중 모두 수행의무 완료 및 변동대가 요소가 확정됨에 따라 수익으로 인식되었습니다.

(단위: 천원)		
구 분	당기말	전기말
계약자산		
변동대가	9,830,624	7,585,253
계약부채		
변동대가	619,926	134,896
선수수익	238,058	-

10. 기타금융자산

(단위: 천원)		
구 분	당기말	전기말
단기금융상품(*)	20,056,800	15,491,800
미수금(대행미수금 순액 포함)	102,187,439	91,396,095
대여금	886,592	1,028,590
보증금	587,591	481,609
미수수익	81,262	55,470
합 계	123,799,684	108,453,564
차감: 대여금(비유동항목)	(324,840)	(367,504)
차감: 보증금(비유동항목)	(587,592)	(481,610)
유동항목	122,887,252	107,604,450

(\*) 단기금융상품은 계약이행보증목적으로 질권설정액이 포함되어 있습니다.(주석29. 우발상황 및 약정사항 참조)

## 11. 기타자산

(단위: 천원)		
구 분	당기말	전기말
선급금	20,822	21,412
선급비용	25,874	41,784
합 계	46,696	63,196
차감: 비유동항목	-	-
유동항목	46,696	63,196

## 12. 유형자산

### (1) 유형자산의 내역

(단위: 천원)			
당기말	원가	상각누계액	장부금액
토지	569,373	-	569,373
건물	682,213	(49,745)	632,468
공구와비품	2,872,139	(1,753,734)	1,118,405
합 계	4,123,725	(1,803,479)	2,320,246

(단위 : 천원)			
전기말	원가	상각누계액	장부금액
토지	569,373	-	569,373
건물	682,213	(32,690)	649,523
공구와비품	1,832,016	(1,555,302)	276,714
합 계	3,083,602	(1,587,992)	1,495,610

(2) 유형자산의 변동

- 당기

(단위: 천원)				
구 분	기초	취득	상각	기말
토지	569,373	-	-	569,373
건물	649,524	-	(17,056)	632,468
공구와비품	276,713	1,040,123	(198,431)	1,118,405
합 계	1,495,610	1,040,123	(215,487)	2,320,246

- 전기

(단위: 천원)				
구 분	기초	취득	상각	기말
토지	569,373	-	-	569,373
건물	666,579	-	(17,056)	649,523
공구와비품	358,741	46,980	(129,007)	276,714
합 계	1,594,693	46,980	(146,063)	1,495,610

(3) 감가상각비가 포함된 항목은 다음과 같습니다.

(단위: 천원)		
계정명	당기	전기
매출원가	160,306	72,056
판매비와관리비	55,181	74,007
합 계	215,487	146,063

13. 리스

(1) 사용권자산의 변동

- 당기

(단위: 천원)				
구 분	부동산	차량운반구	비품	합계
기초장부금액	641,245	80,165	-	721,410
증가	2,713,300	88,492	7,329	2,809,121
감소	(5,049)	-	-	(5,049)
상각비	(603,790)	(45,763)	(2,067)	(651,620)
기말장부금액	2,745,706	122,894	5,262	2,873,862

- 전기

(단위: 천원)			
구 분	부동산	차량운반구	합계
기초장부금액	742,814	52,826	795,640
증가	322,395	67,373	389,768
감소	-	(7,844)	(7,844)
상각비	(423,964)	(32,190)	(456,154)
기말장부금액	641,245	80,165	721,410

(2) 사용권자산상각비가 포함된 항목은 다음과 같습니다.

(단위: 천원)		
계정명	당기	전기
매출원가	480,261	331,251
판매비와관리비	171,359	124,903
합 계	651,620	456,154

(3) 리스부채의 변동

(단위: 천원)		
구 분	당 기	전 기
기초장부금액	708,665	766,816
증가	2,661,651	367,579
리스부채의 상환	(645,971)	(453,936)
이자비용	114,892	36,132
기타변동(계약해지)	(5,153)	(7,926)
기말장부금액	2,834,084	708,665
유동 리스부채	670,542	473,547
비유동 리스부채	2,163,542	235,118

(4) 소액리스 등

당기에 소액리스 등 리스부채를 인식하지 않고 비용으로 인식한 내역은 다음과 같습니다.

(단위 : 천원)		
구 분	당 기	
단기리스료	3,179	17,046
단기리스가 아닌 소액자산 리스료	50,995	48,285

한편, 리스부채 상환 및 소액리스 등을 통해서 당기에 지출된 현금유출액은 700,145천원(전기: 519,267천원)입니다.

#### 14. 무형자산

##### (1) 무형자산의 내역

(단위: 천원)				
당기말	원가	상각누계액	손상누계액	장부금액
영업권	1,147,788	-	(807,788)	340,000
산업재산권	251,516	(125,240)	(113,073)	13,203
소프트웨어	1,659,036	(1,392,200)	(215,147)	51,689
개발비	793,596	(360,967)	(258,666)	173,963
회원권	1,314,330	-	(200,000)	1,114,330
합 계	5,166,266	(1,878,407)	(1,594,674)	1,693,185

(단위: 천원)				
전기말	원가	상각누계액	손상누계액	장부금액
영업권	1,147,788	-	(807,788)	340,000
산업재산권	251,516	(103,875)	-	147,641
소프트웨어	1,659,036	(1,185,686)	-	473,350
개발비	613,635	(354,969)	(258,666)	-
회원권	1,273,330	-	(200,000)	1,073,330
합 계	4,945,305	(1,644,530)	(1,266,454)	2,034,321

##### (2) 무형자산의 변동 내역

###### - 당기

(단위: 천원)					
구 분	기초	취득	상각	손상(*1)	기말
영업권	340,000	-	-	-	340,000
산업재산권	147,641	-	(21,365)	(113,073)	13,203
소프트웨어	473,350	-	(206,514)	(215,147)	51,689
개발비	-	179,961	(5,998)	-	173,963
회원권(*2)	1,073,330	-	-	41,000	1,114,330
합 계	2,034,321	179,961	(233,877)	(287,220)	1,693,185

(\*1) 미래 회수가가능성이 희박하다고 판단하여, 시럽애드와 관련한 무형자산 전액 손상차손을 인식하였습니다.

(\*2) 비한정내용연수를 가진 회원권에 대해서 당기에 시가 등을 기반으로 손상검사를 수행하였으며, 당기에 41백만원의 손상차손환입으로 인식하였습니다.

- 전기

(단위: 천원)					
구 분	기초	취득	상각비	손상	기말
영업권(*1)	810,737	-	-	(470,737)	340,000
산업재산권	169,007	-	(21,366)	-	147,641
소프트웨어	677,355	2,180	(206,185)	-	473,350
개발비	60,647	-	(60,647)	-	-
회원권(*2)	1,135,360	137,970	-	(200,000)	1,073,330
합 계	2,853,106	140,150	(288,198)	(670,737)	2,034,321

(\*1) 미래 회수가능성이 희박하다고 판단하여, 시럽애드와 관련한 영업권 전액 손상차손을 인식하였습니다.

(\*2) 비한정내용연수를 가진 회원권에 대해서 시가 등을 기반으로 손상검사를 수행하였으며, 200백만원을 손상차손으로 인식하였습니다.

당기와 전기의 무형자산 상각액은 전액 판매비와 관리비에 계상되어 있습니다.

(3) 개발비의 구성내역

보고기간말 현재 회사의 개발비에 대한 장부가액은 다음과 같습니다.

(단위: 천원)		
구 분	당기말	전기말
T딜 고도화개발	173,963	-

(4) 영업권의 구성내역

보고기간말 현재 회사의 영업권에 대한 장부가액은 다음과 같습니다.

(단위: 천원)		
구 분	당기말	전기말
미디어랩(*1)	340,000	340,000
시럽애드(*2)	-	-

(\*1) 2009년 6월 중 미디어랩 사업을 위해 영업양수도시 발생한 것으로 (최초금액 : 1,200백만원) 국제회계기준 채택 전 상각과정을 통하여 전환일 이후 340백만원을 계상하고 있습니다.

(\*2) 미래 불확실성으로 인해 전기에 전액 손상차손을 인식하였습니다.

15. 종속기업 및 관계기업투자주식

(1) 당기말과 전기말 종속기업투자주식의 내역은 다음과 같습니다.

(단위: 천원)					
기업명	주된 사업장	소유지분율		당기말	전기말
		당기말	전기말		
인프라커뮤니케이션즈㈜	한국	100.00%	100.00%	507,583	507,583
마인드노크㈜(*1)	한국	100.00%	100.00%	317,320	500,000
자사주신탁(*2)	한국	-	100.00%	-	8,000,000

(\*1) 당기 중 미래 회수가능성이 희박하다고 판단하여 182,680천원을 손상차손으로 인식하였습니다.

(\*2) 전기 중 투자한 자사주 신탁은 당기 중 해지하였으며, 이에 따라 처분손익 25,906천원을 인식하였습니다.

(2) 당기말과 전기말 관계기업투자주식의 내역은 다음과 같습니다.

(단위: 천원)					
기업명	주된 사업장	소유지분율		당기말	전기말
		당기말	전기말		
이노아이㈜	한국	29.00%	29.00%	108,727	108,727

16. 매입채무, 기타금융부채 및 기타부채

(1) 매입채무 및 기타금융부채

(단위: 천원)		
구 분	당기말	전기말
매입채무	3,839,624	3,581,852
미지급금(대행미지급금 포함)	87,241,247	68,446,740
미지급비용	1,724,144	899,482
예수보증금	3,309	3,309
리스부채	2,834,084	708,665
합 계	95,642,408	73,640,048
차감 : 예수보증금(비유동항목)	(3,309)	(3,309)
차감 : 리스부채(비유동항목)	(2,163,542)	(235,117)
유동항목	93,475,557	73,401,622

(2) 기타부채

(단위: 천원)		
구 분	당기말	전기말
선수금	2,603,574	318,710
예수금	108,313	81,729
부가세예수금	1,637,753	1,082,181
미지급배당금	7,007	7,007
마일리지충당부채	-	198,507
복구충당부채	120,876	40,000
소송충당부채	84,817	-
합 계	4,562,340	1,728,134
차감 : 복구충당부채(비유동항목)	(120,876)	(40,000)
차감 : 소송충당부채(비유동항목)	(84,817)	-
유동항목	4,356,647	1,688,134

(3) 당기 중 총당부채의 변동내역은 아래와 같습니다.

(단위: 천원)					
구 분	기초	증가	기타증감	대체	기말
마일리지총당부채	198,507	-	-	(198,507)	-
복구총당부채	40,000	80,000	876	-	120,876
소송총당부채	-	84,817	-	-	84,817
합 계	238,507	164,817	876	(198,507)	205,693

## 17. 퇴직급여

### 17.1 확정급여제도

#### (1) 순확정급여부채 산정내역

(단위: 천원)		
구 분	당기말	전기말
기금이 적립된 확정급여채무의 현재가치	3,197,078	2,559,964
사외적립자산의 공정가치	(2,402,551)	(1,890,297)
재무상태표상 순확정급여부채	794,527	669,667

#### (2) 확정급여채무의 변동내역

(단위: 천원)		
구 분	당기	전기
기초금액	2,559,964	2,034,055
당기근무원가	780,389	636,405
이자비용	75,011	55,174
재측정요소	64,126	241,865
제도에서의 지급액:		
- 급여의 지급	(348,334)	(407,535)
- 관계사 전출입	65,922	-
보고기간말 금액	3,197,078	2,559,964

(3) 사외적립자산의 변동내역

(단위: 천원)		
구 분	당기	전기
기초금액	1,890,297	1,705,996
이자수익	63,079	53,065
재측정요소	(41,743)	(29,914)
기여금:		
- 사용자	770,080	568,685
제도에서의 지급:		
- 급여의 지급	(345,084)	(407,535)
- 관계사 전출입	65,922	-
보고기간말 금액	2,402,551	1,890,297

(4) 사외적립자산의 구성내역

(단위: 천원)				
구분	당기말		전기말	
	공시가격	구성비(%)	공시가격	구성비(%)
현금 및 현금등가물	363,135	15%	-	-
정기예금	2,039,416	85%	1,890,297	100%
합 계	2,402,551	100%	1,890,297	100%

(5) 주요 보험수리적가정

구 분	당기말	전기말
할인율	3.14%	3.04%
임금상승률	6.00%	6.00%

(6) 주요 가정의 변동에 따른 당기 확정급여채무의 민감도 분석

(단위: 천원)			
구 분	확정급여채무에 대한 영향		
	가정의 변동	가정의 증가	가정의 감소
할인율	1.00%	(308,417)	373,226
임금상승률	1.00%	382,360	(320,390)

할인율인 우량채 수익률의 하락은 제도가 보유하고 있는 채무증권의 가치를 일부 증가시켜 상쇄효과가 있으나, 확정급여부채의 증가를 통해 가장 유의적인 위험에 노출되어 있습니다.

상기의 민감도 분석은 다른 가정은 일정하다는 가정하에 산정되었으나, 실무적으로는 여러 가정이 서로 관련되어 변동됩니다. 주요 보험수리적가정의 변동에 대한 확정급여채무의 민감도는 재무상태표에 인식된 확정급여채무 산정시 사용한 예측단위접근법과 동일한 방법을 사용하여 산정되었습니다.

민감도분석에 사용된 방법 및 가정은 전기와 동일합니다.

(7) 당기말 현재 할인되지 않은 퇴직급여의 만기분석은 아래와 같습니다.

(단위: 천원)						
구 분	1년미만	1년 ~ 2년 미만	2년 ~ 5년 미만	5년 ~ 10년 미만	10년 이상	합계
급여지급액	184,785	165,943	554,827	498,306	2,519,414	3,923,275

확정급여채무의 가중평균만기는 10.2년 입니다.

## 17. 2 확정기여제도

당기 중 확정기여제도와 관련하여 비용으로 인식한 금액은 102,128천원(전기 : 100,757천원)입니다.

18. 법인세비용

(1) 법인세비용 내역

(단위: 천원)		
구 분	당기	전기
당기손익에 대한 당기법인세	3,359,958	3,016,462
이연법인세(일시적차이의 증감)	(151,328)	(345,464)
자본에 직접 반영된 법인세비용	120,802	68,811
기업소득환류세제	-	120,175
과거기간 법인세와 관련되어 인식한 당기 조정액	(873,710)	-
법인세비용	2,455,722	2,859,984

(2) 회사의 법인세비용차감전순이익에 대한 법인세비용과 회사 내 기업들의 이익에 대해 적용되는 가중평균세율을 사용하여 이론적으로 계산된 금액과의 차이는 다음과 같습니다.

(단위: 천원)		
구 분	당기	전기
법인세비용차감전순손익	14,764,709	11,971,609
법인세율로 계산된 법인세비용	3,226,235	2,611,754
법인세 효과:		
- 세무상 차감되지 않는 비용	201,907	170,738
- 기업소득환류세제	-	120,175
- 세액공제 및 감면	(133,176)	(42,626)
- 실현가능성없는 이연법인세 자산 증가(감소)	34,465	2,124
- 기타조정(*1)	(873,709)	(2,181)
조정항목 소계	(770,513)	248,230
법인세비용	2,455,722	2,859,984
법인세 유효세율(%)	16.6%	23.9%

(\*1) 기타조정은 과거기간 법인세와 관련되어 인식한 당기 조정액입니다.

(3) 기타포괄손익의 각 구성항목 및 기타자본항목(자기주식처분이익 등)과 관련된 법인세효과  
 과는 다음과 같습니다.

(단위: 천원)		
구 분	당기	전기
순확정급여부채의 재측정요소	23,291	59,792
기타포괄손익-공정가치금융자산 평가손익	22,425	41,606
동일지배사업거래	44,000	-
주식선택권의 행사에 대한 자기주식 교부거래	65,304	-
자기주식처분이익	(34,218)	(32,587)
합 계	120,802	68,811

(4) 이연법인세자산과 부채의 회수 및 결제시기는 다음과 같습니다.

(단위: 천원)		
구 분	당기말	전기말
이연법인세자산		
12개월 후에 회수될 이연법인세자산	705,063	605,978
12개월 이내에 회수될 이연법인세자산	1,759,719	1,115,567
이연법인세부채		
12개월 후에 결제될 이연법인세부채	(17,877)	(12,204)
12개월 이내에 결제될 이연법인세부채	(1,253,151)	(666,916)
이연법인세자산(부채) 순액	1,193,754	1,042,425

(5) 당기와 전기 중 동일과세당국과 관련된 금액을 상계하기 이전의 이연법인세자산(부채) 변동은 다음과 같습니다.

- 당기

(단위: 천원)						
구 분	차감할(가산할)일시적차이				이연법인세자산(부채)	
	기초	감소	증가	기말	기초	기말
일시적차이로 인한 이연법인세						
미수수익	(55,470)	(55,470)	(81,261)	(81,261)	(12,204)	(17,877)
투자자산평가손실	279,999	41,000	-	238,999	61,600	52,580
퇴직급여충당금	1,925,666	345,084	813,656	2,394,238	423,647	526,732
지분법적용투자주식	(79,726)	-	-	(79,727)	(17,539)	(17,540)
무형고정자산 상각	196,616	62,080	-	134,536	43,255	29,598
무형자산감액손실	-	7,754	328,220	320,466	-	70,503
퇴직연금충당금	(1,890,297)	(345,084)	(857,338)	(2,402,551)	(415,865)	(528,561)
대손충당금	2,065,292	2,434,298	2,510,412	2,141,406	454,364	471,109
감가상각비	1,427	249	43	1,221	314	269
영업권	23,505	194,891	200,000	28,614	5,171	6,295
소송비용	15,000	-	20,000	35,000	3,300	7,700
현재가치할인차금	17,098	17,098	70,010	70,010	3,761	15,403
사용권자산	(721,410)	-	(2,152,452)	(2,873,862)	(158,710)	(632,250)
리스부채	708,665	-	2,125,420	2,834,085	155,906	623,499
충당부채	198,507	-	124,368	322,875	43,671	71,031
기타	40,000	-	80,876	120,876	8,800	26,593
소 계	2,724,872	2,701,900	3,181,954	3,204,925	599,471	705,084
자본에 직접 가감하는 이연법인세						
보험수리적평가	634,298	-	105,870	740,168	139,546	162,837
기타포괄손익-공정가치 측정 금융자산	1,379,128	-	101,933	1,481,061	303,408	325,833
소 계	2,013,426	-	207,803	2,221,229	442,954	488,670
합 계	4,738,298	2,701,900	3,389,757	5,426,154	1,042,425	1,193,754

- 전기

(단위: 천원)						
구 분	차감할(가산할)일시적차이				이연법인세자산(부채)	
	기초	감소	증가	기말	기초	기말
일시적차이로 인한 이연법인세						
미수수익	(82,631)	(82,631)	(55,470)	(55,470)	(18,179)	(12,204)
투자자산평가손실	79,999	-	200,000	279,999	17,600	61,600
퇴직급여충당금	1,671,534	407,535	661,667	1,925,666	367,738	423,647
지분법적용투자주식	13,645	16,367	(77,004)	(79,726)	3,002	(17,539)
무형고정자산 상각	258,696	62,080	-	196,616	56,913	43,255
퇴직연금충당금	(1,705,995)	(407,535)	(591,837)	(1,890,297)	(375,319)	(415,865)
대손충당금	1,610,243	1,979,247	2,434,296	2,065,292	354,253	454,364
감가상각비	4,553	3,362	236	1,427	1,001	314
영업권	(285,675)	-	309,180	23,505	(62,848)	5,171
소송비용	35,000	20,000	-	15,000	7,700	3,300
현재가치할인차금	111	111	17,098	17,098	25	3,761
유형자산	(24,000)	(24,000)	-	-	(5,280)	-
사용권자산	-	-	(721,410)	(721,410)	-	(158,710)
리스부채	-	-	708,665	708,665	-	155,906
충당부채	-	-	198,507	198,507	-	43,671
기타	40,000	-	-	40,000	8,798	8,800
소 계	1,615,480	1,974,536	3,083,928	2,724,872	355,404	599,471
자본에 직접 가감하는 이연법인세						
보험수리적평가	362,520	-	271,778	634,298	79,754	139,546
기타포괄손익-공정가치 측정 금융자산	1,190,009	-	189,119	1,379,128	261,804	303,408
소 계	1,552,529	-	460,897	2,013,426	341,558	442,954
합 계	3,168,009	1,974,536	3,544,825	4,738,298	696,962	1,042,425

(6) 보고기간말 현재 이연법인세자산(부채)로 인식하지 아니한 차감(가산)할 일시적차이의 내역은 다음과 같습니다.

(단위: 천원)			
구 분	당기말	전기말	사유
대손충당금	369,006	369,006	미래자산 가능성 희박
종속기업투자주식	181,029	24,369	인식제외

19. 자본금과 주식발행초과금

회사가 발행할 주식의 총수는 70,000,000주이고, 발행한 주식수는 보통주식 8,056,777주 (전기: 8,056,777주)이며 1주당 액면금액은 500원이다. 당기말 현재 회사의 발행주식수 중 상법에 의하여 의결권이 제한되어 있는 자기주식수는 821,655주입니다.

(단위: 천원)				
구 분	주식수	보통주	주식발행 초과금	합 계
전기말	8,056,777주	4,028,389	33,519,237	37,547,626
당기말	8,056,777주	4,028,389	33,519,237	37,547,626

20. 주식기준보상

(1) 회사는 주주총회 결의에 의거 회사의 임직원에게 주식선택권을 부여하였는 바, 주요사항은 다음과 같습니다.

- 주식선택권으로 발행한 주식의 종류: 기명식 보통주식
- 부여방법: 보통주 신주발행교부, 자기주식 교부 및 차액보상
- 가득조건 및 행사가능시점: 부여일 이후 3년 이상 회사의 임직원 등으로 재직한 자에 한해 행사가능하며, 가득기간 이후 3년 이내 행사

(2) 주식선택권의 수량과 가중평균행사가가격의 변동은 다음과 같습니다.

구분	주식매수선택권 수량(단위: 주)		가중평균행사가가격(단위: 원)	
	당기	전기	당기	전기
기초 잔여주	125,100	130,607	19,197	11,313
부여	23,100	65,825	29,004	21,554
행사(*)	(14,750)	(71,332)	10,571	6,936
소멸	-	-	-	-
기말 잔여주	133,450	125,100	21,848	19,197

(\*) 당기 중 주식선택권 행사로 인한 14,750주의 경우는 자기주식을 교부하였습니다.

(3) 보고기간 종료일 현재 행사가능한 주식선택권의 수량은 34,625주 입니다.

(4) 회사의 부여된 주식선택권에 대해 이항모형을 이용한 공정가액접근법을 적용하여 산정하였으며, 보상원가를 산정하기 위한 제반 가정 및 변수는 다음과 같습니다.

	3차 주식선택권	4차 주식선택권	5차 주식선택권	6차 주식선택권	7차 주식선택권	8차 주식선택권	9차 주식선택권
부여된 선택권의 가중평균공정가치 (*1)	1,965원	9,423원	7,277원	4,887원	9,209원	7,813원	18,491원
부여일의 가중평균 주가	17,993원	43,843원	27,300원	17,000원	22,050원	21,800원	40,300원
주가변동성(*2)	20.67%	18.67%	21.28%	25.58%	42.37%	41.69%	51.16%
무위험수익률	2.09%	1.35%	1.50%	1.76%	1.41%	1.16%	1.23%

(\*1) 3차 주식선택권 및 4차 주식선택권은 전기 이전 발생된 무상증자의 효과가 반영되기 전 (부여시점)의 공정가치입니다.

(\*2) 3차 주식선택권 및 4차 주식선택권의 주가변동성은 회사가 속한 서비스업과 광고업의 가중평균 주가변동성을 사용하였습니다.

(5) 비용으로 인식된 주식기준보상비용은 하기와 같습니다.

(단위: 천원)		
계정명	당기	전기
매출원가	72,853	36,680
판매비와관리비	196,860	75,085
합 계	269,713	111,765

(6) 보고기간말 현재 유효한 주식선택권의 만기와 행사 가격은 아래와 같습니다.

	부여일	행사 만기	주당 행사 가격	주식수(단위 : 주)	
				당기	전기
3차	2016-03-30	2022-03-30	10,571	5,000	19,750
4차	2017-03-07	2023-03-06	17,485	29,625	29,625
5차	2018-03-07	2024-03-06	25,861	9,900	9,900
6차	2019-03-07	2025-03-06	16,895	6,600	6,600
7차	2019-10-15	2025-10-14	22,073	59,225	59,225
8차	2020-03-10	2026-03-09	26,291	19,800	-
9차	2020-10-20	2026-10-19	45,280	3,300	-

21. 기타포괄손익누계액 및 기타자본항목

(1) 기타자본항목의 구성내역

(단위: 천원)		
구 분	당기말	전기말
자기주식	(17,202,455)	(9,519,165)
자기주식 처분이익	6,232,036	6,110,715
주식매수선택권	469,938	211,818
기타의 자본거래손익(*)	(732,531)	(345,001)
합 계	(11,233,012)	(3,541,633)

(\*) 당기 중 동일지배사업결합 및 주식선택권 행사에 따른 자기주식 교부로 인해 각각 156백만원 및 231백만원이 발생하였습니다.

(2) 기타포괄손익누계액의 구성내역

(단위: 천원)		
구 분	당기말	전기말
기타포괄손익-공정가치 금융자산 평가누계액	(1,155,227)	(1,075,720)

22. 이익잉여금

(1) 당기말 및 전기말 이익잉여금의 구성내역은 다음과 같습니다.

(단위: 천원)		
구 분	당기말	전기말
법정적립금(*)	41,556	41,556
미처분이익잉여금	48,651,183	36,424,775
합 계	48,692,739	36,466,331

(\*) 회사는 대한민국에서 제정되어 시행 중인 상법의 규정에 따라, 자본금의 50%에 달할 때까지 매 결산기마다 현금에 의한 이익배당금의 10% 이상을 이익준비금으로 적립하고 있습니다. 동 이익준비금은 현금으로 배당할 수 없으나 자본전입 또는 결손보전이 가능하며, 자본준비금과 이익준비금의 총액이 자본금의 1.5배를 초과하는 경우 (주주총회의 결의에 따라) 그 초과한 금액 범위에서 자본준비금과 이익준비금을 감액할 수 있습니다.

(2) 이익잉여금처분계산서

당기의 이익잉여금처분계산서는 2021년 3월 25일 주주총회에서 처분될 예정입니다. (전기 처분 확정일: 2020년 3월 26일)

(단위: 천원)				
구 분	당 기		전 기	
I. 미처분이익잉여금		48,651,183		36,424,775
전기이월미처분이익잉여금	36,424,775		27,525,137	
확정급여제도의 재측정요소	(82,579)		(211,987)	
당기순이익	12,308,987		9,111,625	
II. 이익잉여금처분액		-		-
III 차기이월미처분이익잉여금		48,651,183		36,424,775

23. 판매비와관리비

(단위:천원)		
구 분	당기	전기
급여	2,999,276	2,476,112
퇴직급여	278,973	203,315
복리후생비	371,324	363,213
여비교통비	45,080	41,379
접대비	182,421	142,365
통신비	52,812	58,093
소모품비	24,403	25,552
세금과공과	63,089	45,802
임차료	129,476	116,068
차량유지비	2,401	4,512
지급수수료	497,541	415,292
도서인쇄비	7,146	6,122
회의비	72,502	73,601
운반비	2,001	3,208
감가상각비	55,181	74,007
사용권자산상각비	171,359	124,903
무형자산상각비	233,877	288,199
보험료	28,098	28,270
수선비	11,466	9,200
비품비	14,013	3,277
용역비	132,846	91,507
교육훈련비	2,250	10,914

행사비	38,724	40,093
광고선전비	26,029	18,412
대손상각비	99,940	483,132
주식보상비	196,859	75,085
합 계	5,739,087	5,221,633

24. 비용의 성격별 분류

(단위:천원)		
구 분	당기	전기
원재료 및 상품매입액	2,092,388	2,660,300
종업원급여	12,985,156	10,291,946
감가상각비	215,487	146,063
사용권자산상각비	651,619	456,154
무형자산상각비	233,877	288,199
대손상각비	99,940	483,132
광고선전비	26,031	18,414
용역비	270,403	187,712
지급수수료	2,127,468	2,166,959
지급임차료	779,546	624,340
기타 비용	1,896,755	1,875,923
매출원가, 판매관리비 합계	21,378,670	19,199,142

25. 기타수익과 기타비용

(1) 기타수익

(단위:천원)		
구 분	당기	전기
외환차익	40,072	14,639
외화환산이익	12,585	4,942
사용권자산처분이익	232	81
무형자산손상차손환입	41,000	-
잡이익	250,758	51,470
합 계	344,647	71,132

(2) 기타비용

(단위:천원)		
구 분	당기	전기
외환차손	48,458	71,959
외화환산손실	2,805	692
기부금	14,000	15,000
기타의대손상각비	293	-
잡손실	84,818	-
무형자산손상차손	328,220	670,737
합 계	478,594	758,388

26. 금융수익과 금융원가

(단위:천원)		
금 융 수 익	당기	전기
이자수익(*)	368,576	574,562

(\*) 이자수익은 은행예치금에 대한 이자수익, 대여금 이자수익 및 보증금 할인액 상각으로 구성되어 있습니다.

(단위:천원)		
금 융 원 가	당기	전기
기타 이자비용	876	-
리스부채 이자비용	114,892	36,132
합 계	115,768	36,132

27. 주당순이익

(1) 기본주당이익은 회사의 보통주당기순이익을 회사가 매입하여 자기주식으로 보유하고 있는 보통주를 제외한 당기의 가중평균유통보통주식수로 나누어 산정하였습니다. 한편, 당기중 발생한 무상증자 효과를 반영하여 전기의 주당순이익을 재작성하였습니다.

보통주당기순이익 산출내역은 다음과 같습니다.

(단위 : 원, 주)		
구 분	당기	전기
당기순이익	12,308,986,712	9,111,625,234
가중평균 유통보통주식수	7,261,999	7,628,420
기본주당순이익	1,695	1,194

(2) 회석주당순이익

당기 및 전기 중 회석주당이익 산출내역은 다음과 같습니다.

(단위 : 원, 주)		
구 분	당기	전기
회석주당 관련 당기순이익	12,308,986,712	9,111,625,234
가중평균회석유통보통주식수	7,293,982	7,678,503
회석주당이익	1,688	1,187

28. 현금흐름표

(1) 영업으로부터 창출된 현금

(단위: 천원)		
구 분	당기	전기
당기순이익	12,308,987	9,111,625
조정:		
감가상각비	215,487	146,063
사용권자산상각비	651,619	456,154
무형자산상각비	233,877	288,199
무형자산손상차손	328,220	670,737
무형자산손상차손환입	(41,000)	-
대손상각비	99,940	483,132
기타의대손상각비	293	-
법인세비용	2,455,722	2,859,984
이자비용	115,768	36,132
외화환산손실	2,805	692
퇴직급여	792,320	638,514
주식보상비용	269,713	111,765
외화환산이익	(12,585)	(4,942)
이자수익	(368,576)	(574,562)
사용권자산처분이익	(232)	(81)
종속기업처분손실	-	3,109
종속기업처분이익	(25,906)	(10,734)
종속기업및관계기업투자주식손상차손	182,680	-
소송충당부채전입액	84,819	-
소 계	4,984,964	5,104,162
영업활동으로 인한 자산부채의 변동		
매출채권의 감소(증가)	(151,323)	(1,566,337)

미수금의 감소(증가)	(18,652)	186,729
대행미수금의 감소(증가)	(10,846,621)	(25,111,384)
선급금의 감소(증가)	591	(7,075)
선급비용의 감소(증가)	15,910	(14,504)
계약자산의 감소(증가)	(2,243,445)	(1,429,108)
매입채무의 증가(감소)	257,931	180,297
미지급금의 증가(감소)	617,392	817,948
대행미지급금의 증가(감소)	18,250,419	16,930,636
선수금의 증가(감소)	2,284,864	217,959
예수금의 증가(감소)	(34,295)	-
부가세예수금의 감소	555,573	-
미지급비용의 증가(감소)	824,661	209,766
계약부채의 증가(감소)	524,580	(130,782)
총당부채의 증가(감소)	-	198,507
확정급여부채의 감소	(773,330)	(568,685)
소 계	9,264,255	(10,086,033)
영업으로부터 창출된 현금	26,558,206	4,129,754

(2) 현금흐름표상의 영업활동으로 인한 현금흐름을 간접법으로 작성하였으며, 당기 및 전기 중 현금의 유입과 유출이 없는 중요한 거래는 다음과 같습니다.

(단위: 천원)		
구 분	당기	전기
유형자산구입 관련 미지급금 증감	-	(2,750)
리스-사용권자산 대체	2,804,071	1,177,483
리스부채 유동성 대체	196,996	473,547
기타포괄손익-공정가치금융자산 평가	101,932	189,119
자사주신탁 해지를 통한 자기주식 취득	7,992,100	10,007,487
대여금 유동성 대체	99,334	175,820
종속기업과 관계기업 간 대체 거래	-	250,000
주식선택권 행사에 따른 주식선택권 자본 내 대체	308,811	34,060

(3) 당기와 전기 중 재무활동에서 생기는 부채의 조정내용은 다음과 같습니다.

- 당기

(단위: 천원)						
구 분	기초잔액	현금흐름	비현금변동			기말잔액
			사용권자산 증가	이자비용인식	기타	
리스부채	708,665	(645,971)	2,661,651	114,892	(5,153)	2,834,084

- 전기

(단위: 천원)							
구 분	기초잔액	현금흐름	비현금변동				기말잔액
			회계정책변경	사용권자산 증가	이자비용인식	기타	
리스부채	-	(453,936)	766,816	367,579	36,132	(7,926)	708,665

29. 우발상황 및 약정사항

(1) 당기말 현재 질권이 설정되어 있는 자산은 다음과 같습니다.

(단위: 천원)			
질권자산	약정내용	금액	질권설정자
단기금융상품	계약이행보증	9,100,000	네이버(주)
		5,893,800	(주)카카오
		250,000	스마트미디어랩 주식회사
		1,500,000	에스케이브로드밴드(주)
		955,000	케이티
		748,000	카카오게임즈
		1,610,000	엘지유플러스
합 계		20,056,800	

(2) 당기말 현재 회사가 맺고 있는 차입한도 및 거래한도 약정사항은 다음과 같습니다.

(단위: 천원)		
계약처	약정내용	약정한도
KEB하나은행	일반자금대출	2,000,000
우리은행	일반자금대출	2,000,000
IBK기업은행	일반자금대출	4,000,000
합 계		8,000,000

(3) 당기말 현재 회사는 영업과 관련된 계약이행보증 등과 관련하여 서울보증보험으로부터 계약이행보증 등으로 126,845천원(전기말 230,100천원)의 보증을 제공받고있습니다.

(4) 분할에 따른 회사의 책임에 관한 사항

회사는 상법 제530조의3 제1항의 규정에 의거 2014년 3월 28일자 주주총회의 특별결의에 의해 SP사업 부문을 분할하였으며, 동법 제530조의9 제1항의 규정에 의거하여 회사는 분할 전 채무에 대하여 분할신설회사와 연대하여 변제할 책임이 있습니다.

(5) 소송사건

당기말 현재 회사는 거래처로부터 거래 조건으로 제공받은 담보와 관련하여, 거래처의 타 채권자들로부터 회사를 피고로 하는 소송사건 1건이 계류중이며, 1심의 패소 판결에 대해 항소심을 진행중입니다. 당사는 당기말 현재 소송의 결과로 지급할 것으로 예상되는 최선의 추정치를 충당부채로 인식하였습니다.

30. 특수관계자 거래

(1) 당기말과 전기말 현재 회사의 특수관계자 내역은 다음과 같습니다.

구 분	당기말	전기말
최상위지배기업(*1)	SK(주)	SK(주)
지배기업(*1)	SK텔레콤(주)	SK텔레콤(주)
종속기업	인프라커뮤니케이션즈(주)	인프라커뮤니케이션즈(주)
	-	자사주 신탁(*2)
	마인드노크(주)	마인드노크(주)(*3)
관계기업	이노아이(주)	이노아이(주)
기타특수관계자	SK(주)의 종속기업 및 관계기업	SK(주)의 종속기업 및 관계기업
	대규모기업집단 계열회사(*4)	대규모기업집단 계열회사

(\*1) 전기 중 SK텔레콤(주)는 기존 최대주주 등으로 부터 주식을 양수하였습니다. 이에 따라 전기 중 최상위 지배기업 및 지배기업이 변경되었습니다.

(\*2) 전기 중 투자한 자사주 신탁은 당기 중 해지하여 특수관계자 범위에서 제외되었습니다.

(\*3) 전기 중 마인드노크(주)의 지분을 추가로 인수하여 종속기업에 포함되었습니다.

(\*4) 회사는 당기말 현재 대규모기업집단(기업집단명 : 에스케이)의 소속기업에 해당합니다. 이에 따라 최상위 지배기업, 지배기업, 종속기업 및 계열회사 이외에 대규모기업집단 소속회사의 경우에도 특수관계자 범위에 해당합니다.

(2) 회사의 당기와 전기 중 특수관계자와의 거래내역은 다음과 같습니다.

(단위 : 천원)				
구 분	당기		전기	
	매출	매입	매출	매입
최상위 지배기업				
SK(주)	554,332	-	-	-
지배기업				
엔에이치엔엔터테인먼트(주)(*1)	-	-	-	84,737
SK텔레콤(주)	5,545,232	46,040	1,693,518	31,257
종속기업				
마인드노크(주)	5,956	-	2,978	-
관계기업				
마인드노크(주)(*2)	-	-	2,978	-
기타 특수관계자				
엔에이치엔엔터테인먼트(주)의 종속기업 및 관계기업	-	-	461,308	721,614
에스케이브로드밴드(주)	2,746,565	45,882	430,093	23,750
(주)에스엠컬처앤콘텐츠 광고사업부분	964,648	3,898,254	501,220	2,870,401
그 외 SK(주)의 종속기업 및 관계기업	2,260,857	446,747	1,263,472	100,909
합 계	12,077,590	4,436,923	4,355,567	3,832,668

(\*1) 최대주주 변경 전의 거래내역입니다.

(\*2) 종속기업 편입 이전의 거래내역입니다.

(\*3) 상기 금액은 진행율이 적용된 매출, 매입 금액이 제외되어 있습니다.

(3) 회사의 당기말과 전기말의 특수관계자의 채권채무 잔액은 다음과 같습니다.

(단위 : 천원)				
구 분	당기말		전기말	
	채권	채무	채권	채무
지배기업				
SK텔레콤(주)	5,328,291	1,472,150	331,393	717,451
종속기업				
마인드노크(주)	-	3,309	-	3,309
기타 특수관계자				
에스케이브로드밴드(주)	1,055,299	2,796,680	268,911	755,740
(주)에스엠컬처앤콘텐츠 광고사업부분	23,342,408	1,136,036	19,064,350	650,298
그 외 SK(주)의 종속기업 및 관계기업	629,902	1,456,259	441,197	1,631,213
합 계	30,355,900	6,864,434	20,105,850	3,758,011

(\*1) 상기 금액은 진행율이 적용된 채권, 채무 금액이 제외되어 있습니다.

(4) 당기와 전기의 특수관계자와의 자금 및 지분거래 등은 다음과 같습니다.

(단위: 천원)			
구 분	당기	전기	거래내역
종속기업			
자사주신탁	-	8,000,000	취득
	(8,000,000)	(10,000,000)	처분
마인드노크(주)	-	250,000	취득
기타 특수관계자			
임직원	167,516	247,749	유상증자 또는 자기주식 교부 (스톡옵션 행사)

(5) 회사는 에스케이브로드밴드(주)에 대해서 영업과 관련한 계약이행보증을 목적으로 단기 금융상품 1,500백만원을 질권을 제공하고 있습니다(주석29참조).

(6) 주요 경영진에 대한 보상

주요 경영진은 이사(등기 및 비등기), 이사회외의 구성원, 재무책임자 및 내부감사책임자를 포함하고 있습니다. 종업원 용역의 대가로서 주요 경영진에게 지급되었거나 지급될 보상금액은 다음과 같습니다.

(단위: 천원)		
구 분	당기	전기
급여	1,397,788	677,892
퇴직급여	124,487	49,051
주식보상비용	176,462	63,933
합 계	1,698,737	790,876

31. 영업부문 정보

(1) 영업부문별 정보

회사는 부문에 배분될 자원에 대한 의사결정을 하고 부문의 성과를 평가하기 위하여 최고영업의사결정자가 주기적으로 검토하는 내부보고 자료에 기초하여 부문을 구분하고 있습니다. 회사는 영업부문을 단일 부문으로 파악하고 보고하고 있습니다.

(2) 지역별 정보

당기와 전기 중 회사의 매출액의 지역별 정보는 다음과 같습니다.

(단위: 천원)		
구 분	당기	전기
한국	34,951,675	30,561,524
기타국가	1,229,617	750,429
합 계	36,181,292	31,311,953

(3) 수익의 상세내역

수익 및 현금흐름의 특성, 금액, 시기, 불확실성에 영향을 주는 경제적 요소를 고려한 범주별 수익은 다음과 같으며, 기간에 걸쳐서 수익을 인식하고 있습니다.

(단위: 천원)		
구 분	당기	전기
광고미디어렙(*1)	31,964,549	26,687,942
광고애드네트워크(*2)	4,216,743	4,624,011
합 계	36,181,292	31,311,953

(\*1) 모바일, 온라인, 동영상 광고에 대한 매체대행 수익입니다.

(\*2) 동영상 및 배너 광고와 관련한 네트워크 플랫폼 사업을 통한 수익입니다.

(4) 주요 고객에 대한 정보

당기와 전기 중 회사 매출액의 10% 이상을 차지하는 외부고객과 관련된 정보는 다음과 같습니다.

(단위: 천원)		
구 분	당기	전기
A고객	5,985,351	5,679,753
B고객	6,617,380	4,859,947

32. 동일지배사업결합

회사는 당기 중 미디어렙 사업 경쟁력 강화를 목적으로 에스케이스토아 주식회사(회사의 지배기업인 SK텔레콤(주)의 종속기업)의 광고매체대행 사업 및 광고대행 사업부를 양수하였습니다. 광고매체대행 사업 및 광고대행 사업부 양수로 인하여 관련 종업원 자산 및 부채, 고객 및 영업프로세스 등을 승계하였으며, 사업부 양수로 인하여 지출된 금액은 200백만원입니다

한편, 이전대가와 승계한 자산및부채의 차이로 인해 자본거래손실로 인식한 금액은 156백만원입니다.

### 33. 보고기간후 사건

회사는 주가안정 및 주주가치 제고의 목적으로 신한금융투자와의 자기주식취득 신탁계약 체결하는 것을 2021년 3월 5일 이사회에서 결의하였습니다.

## 6. 기타 재무에 관한 사항

### 가. 기업경영에 중요한 사항

#### (1) 사업양수

회사는 2020년 3월 17일에 미디어랩 사업 경쟁력 강화를 목적으로 에스케이스토아 주식회사로부터 '광고매체대행 및 광고대행' 사업을 양수하였으며, 사업양수로 인한 재무정보의 변동은 다음과 같습니다.

		(단위:천원)
구 분	금 액	
자산		
현금및현금성자산의 감소		200,000
자본		
기타자본구성요소의 감소		200,000

#### [관련공시]

1. 주요사항보고서(영업양수결정)\_2020.03.10
2. 합병등 종료보고서(영업양수도)\_2020.03.17

### 나. 매출채권, 대행미수금 및 계약자산

#### (1) 매출채권, 대행미수금 및 계약자산과 관련 대손충당금

(단위: 천원)

구 분	2020년 (제14기)	2019년 (제13기)	2018년 (제12기)
매출채권	6,038,617	5,859,268	4,309,245
대손충당금	(90,164)	(60,582)	(58,846)
소 계	5,948,453	5,798,686	4,250,399
대행미수금	104,156,393	93,311,123	68,199,739
대손충당금	(2,039,497)	(1,967,213)	(1,487,821)
소 계	102,116,896	91,343,910	66,711,917

계약자산	9,834,090	7,590,645	6,161,536
대손충당금	(3,466)	(5,392)	(3,387)
소 계	9,830,624	7,585,253	6,158,149
합 계	117,895,973	104,727,849	77,120,465

(2) 매출채권, 대행미수금 및 계약자산의 대손충당금 변동내역

(단위:천원)

구 분	2020년 (제14기)	2019년 (제13기)	2018년 (제12기)
기초금액	2,033,187	1,550,055	1,097,281
제각	-	-	-
대손상각비(환입)	99,940	483,132	452,774
보고기간 말 금액	2,133,127	2,033,187	1,550,055

(3) 매출채권, 대행미수금 및 계약자산 관련 대손충당금 설정방침

- 대손충당금 설정기준

연결회사는 재무제표일 현재 매출채권 및 대행미수금의 회수가능성에 대한 개별분석및 신용 위험특성과 연체일을 기준으로 측정된 기대신용손실을 대손충당금으로 인식하고 있습니다.

- 대손충당금 설정방법

매출채권 및 대행미수금에 대해 전체 기간 기대신용손실을 대손충당금으로 인식하는간편법을 적용합니다. 기대신용손실을 측정하기 위해 매출채권 및 대행미수금은 신용위험 특성과 연체일을 기준으로 구분하였습니다. 일부 채권에 대하여는 개별분석에 의한 대손율을 적용하고 있습니다.

- 대손처리 기준

당사는 아래와 같이 일반적인 매출채권 관리 절차를 통하여 민/상법상 소멸시효가 완성된 채권이나 회수가 불가능하거나 회수에 경제성이 없다고 판단한 채권에 대하여 대손 처리하고 있습니다

- 상법에 따른 소멸시효가 완성된 경우
- 파산, 부도, 강제집행, 사업의 폐지, 채무자의 사망, 실종 등으로 인해 채권의 회수불능이 객관적으로 입증된 경우
- 소송에 패소하였거나 법적 청구권이 소멸한 경우
- 외부 채권회수 전문기관이 회수가 불가능하다고 통지한 경우

(4) 매출채권, 대행미수금 및 계약자산의 연령분석

(단위:천원)

구 분	2020년 (제14기)	2019년 (제13기)	2018년 (제12기)
연체되지 않은 채권	137,242,953	123,212,970	92,933,378
소 계	137,242,953	123,212,970	92,933,378
연체되었으나 손상되지 않은 채권 주1)			

3개월 이하	2,959,068	1,293,062	797,294
3개월 초과 1년 이하	-	-	1,375
소 계	2,959,068	1,293,062	798,669
손상채권			
미연체 채권	-	95,700	-
3개월 이하	-	43,175	721,132
3개월 초과 1년 이하	86,614	565,439	89,982
1년 초과	2,181,086	1,877,014	1,787,437
소 계	2,267,700	2,581,328	2,598,551
합 계	142,469,721	127,087,360	96,330,598

주1) 연체되었으나 손상되지 않은 채권은 최근 부도기록이 없는 여러 독립된 소비자들과 관련되어 있습니다.

주2) 상기 매출채권 및 대행수수금의 연령분석 금액은 상계전 금액입니다.

#### 다. 재고자산 현황

※ 해당사항 없음.

#### 라. 공정가치평가 내역

##### (1) 금융상품 종류별 공정가치

당기말과 전기말 현재 금융자산과 금융부채의 장부금액은 공정가치의 합리적인 근사치에 해당합니다.

##### (2) 금융상품 공정가치 서열 체계

공정가치로 측정되거나 공정가치가 공시되는 금융상품은 공정가치 서열체계에 따라 구분되며 정의된 수준들은 다음과 같습니다.

- 동일한 자산이나 부채에 대한 활성시장의(조정되지 않은) 공시가격(수준 1)
- 직접적으로(예: 가격) 또는 간접적으로(예: 가격에서 도출되어) 관측가능한, 자산이나 부채에 대한 투입변수. 단 수준 1에 포함된 공시가격은 제외함(수준 2)
- 관측가능한 시장자료에 기초하지 않은, 자산이나 부채에 대한 투입변수(관측가능하지 않은 투입변수)를 이용하여 산정한 공정가치(수준 3)

공정가치로 측정되거나 공정가치가 공시되는 자산과 부채의 공정가치 서열체계 구분은 다음과 같습니다.

(단위: 천원)				
구 분	당기말			
	수준 1	수준 2	수준 3	합계
당기손익-공정가치 측정 금융자산	-	-	1,830,000	1,830,000
기타포괄손익-공정가치 측정 금융자산	-	-	1,807,456	1,807,456

(단위: 천원)				
구 분	전기말			
	수준 1	수준 2	수준 3	합계
당기손익-공정가치 측정 금융자산	-	-	1,900,000	1,900,000
기타포괄손익-공정가치 측정 금융자산	-	-	1,909,389	1,909,389

### (3) 가치평가기법 및 투입변수

회사는 공정가치 서열체계에서 수준 3으로 분류되는 당기말 현재 금융상품의 공정가치에 대하여 다음의 가치평가기법과 투입 변수를 사용하고 있습니다.

(단위: 천원)					
구 분	공정가치	수준	가치평가기법	투입변수	수준 3 투입변수 범위 (가중평균)
기타포괄손익-공정가치 측정 금융자산					
지분증권	1,807,456	수준3	현금흐름할인법	할인율	18.67%
				성장율	0.00%~3.90%

### (4) 수준3으로 분류된 반복적인 공정가치 측정치의 민감도 분석

금융상품의 민감도 분석은 통계적 기법을 이용한 관측 불가능한 투입변수의 변동에 따른 금융상품의 가치 변동에 기초하여 유리한 변동과 불리한 변동으로 구분하여 이루어집니다. 그리고 공정가치가 두 개 이상의 투입변수에 영향을 받는 경우에는 가장 유리하거나 또는 가장 불리한 금액을 바탕으로 산출됩니다.

민감도 분석대상으로 수준 3으로 분류되는 각 상품별 투입 변수의 변동에 따라 평가손익(기타포괄손익)에 미치는 효과에 대한 민감도 분석 결과는 다음과 같습니다.

(단위: 천원)		
구 분	유리한 변동	불리한 변동
기타포괄손익-공정가치 측정 금융자산(*)	24,332	(13,513)

(\*) 지분증권은 주요 관측불가능한 투입 변수인 성장률과 할인율 사이의 상관 관계를 증가 또는 감소시킴으로써 공정가치 변동을 산출하였습니다.

### 마. 채무증권 발행실적

(기준일 : 2020년 12월 31일 )

(단위 : 원, %)

발행회사	증권종류	발행방법	발행일자	권면(전자등록)총액	이자율	평가등급 (평가기관)	만기일	상환 여부	주관회사
-	-	-	-	-	-	-	-	-	-
-	-	-	-	-	-	-	-	-	-

합 계	-	-	-	-	-	-	-	-	-
-----	---	---	---	---	---	---	---	---	---

※ 해당사항 없음

### 바. 기업어음증권 미상환 잔액

(기준일 : 2020년 12월 31일 )

(단위 : 원)

잔여만기		10일 이하	10일초과 30일이하	30일초과 90일이하	90일초과 180일이하	180일초과 1년이하	1년초과 2년이하	2년초과 3년이하	3년 초과	합 계
미상환 잔액	공모	-	-	-	-	-	-	-	-	-
	사모	-	-	-	-	-	-	-	-	-
	합계	-	-	-	-	-	-	-	-	-

※ 해당사항 없음

### 바. 단기사채 미상환 잔액

(기준일 : 2020년 12월 31일 )

(단위 : 원)

잔여만기		10일 이하	10일초과 30일이하	30일초과 90일이하	90일초과 180일이하	180일초과 1년이하	합 계	발행 한도	잔여 한도
미상환 잔액	공모	-	-	-	-	-	-	-	-
	사모	-	-	-	-	-	-	-	-
	합계	-	-	-	-	-	-	-	-

※ 해당사항 없음

### 사. 회사채 미상환 잔액

(기준일 : 2020년 12월 31일 )

(단위 : 원)

잔여만기		1년 이하	1년초과 2년이하	2년초과 3년이하	3년초과 4년이하	4년초과 5년이하	5년초과 10년이하	10년초과	합 계
미상환 잔액	공모	-	-	-	-	-	-	-	-
	사모	-	-	-	-	-	-	-	-
	합계	-	-	-	-	-	-	-	-

※ 해당사항 없음

### 아. 신종자본증권 미상환 잔액

(기준일 : 2020년 12월 31일 )

(단위 : 원)

잔여만기		1년 이하	1년초과 5년이하	5년초과 10년이하	10년초과 15년이하	15년초과 20년이하	20년초과 30년이하	30년초과	합 계
미상환 잔액	공모	-	-	-	-	-	-	-	-
	사모	-	-	-	-	-	-	-	-
	합계	-	-	-	-	-	-	-	-

※ 해당사항 없음

### 자. 조건부자본증권 미상환 잔액

(기준일 : 2020년 12월 31일 )

(단위 : 원)

잔여만기		1년 이하	1년초과 2년이하	2년초과 3년이하	3년초과 4년이하	4년초과 5년이하	5년초과 10년이하	10년초과 20년이하	20년초과 30년이하	30년초과	합 계
미상환 잔액	공모	-	-	-	-	-	-	-	-	-	-
	사모	-	-	-	-	-	-	-	-	-	-
	합계	-	-	-	-	-	-	-	-	-	-

※ 해당사항 없음

## IV. 이사의 경영진단 및 분석의견

당사는 한국채택 국제회계기준 적용기업으로 "IV. 이사의 경영진단 및 분석의견"은 연결기준으로 작성하였습니다.

### 1. 예측정보에 대한 주의사항

본 '이사의 경영진단 및 분석의견'에는 인크로스(주)(이하 "회사") 및 자회사의 경영실적 뿐 아니라 현재의 재무 및 영업 상황 평가, 경제 및 산업 전망, 향후 영업실적 및 사업 목표 등의 미래지향적인 내용이 포함되어 있습니다. 본 자료에 포함된 예측정보는 내부적인 사업환경 분석 및 미래 산업환경과 관련된 다양한 가정에 기초하고 있으며, 예측 불가능한 요인들로 인해 변동될 수 있는 불확실성을 포함하고 있습니다. 이러한 불확실성으로 인해 예측정보에서 기재한 예상치와 실제 실적 간에 중대한 차이가 있을 수 있습니다.

동 예측정보는 작성일 현재 시점에 기초하여 작성된 것이며, 작성시점 이후에 발생하는 위험 또는 불확실성을 반영하기 위하여 예측정보에 기재한 사항을 수정하는 정정보고서를 공시할 의무는 없습니다.

### 2. 개요

인크로스 주식회사(이하 "회사")는 2007년 8월 13일 설립되었으며, 2009년 6월 크로스엠인 사이트(주) 미디어랩 사업부문을 인수하여 회사의 상호를 티노솔루션즈 주식회사에서 인크로스 주식회사로 변경하였습니다. 회사는 모바일 광고 및 온라인광고 등 뉴미디어의 매체대행업을 주요 사업으로 영위하고 있습니다.

2010년 11월 30일자로 무선통신 솔루션 사업을 영위하는 이노에이스 주식회사를 흡수합병하였습니다. 회사는 2014년 3월 11일자 이사회 결의 및 2014년 3월 28일자 주주총회 결의에 의거 SP사업 부문(분할신설)을 인적분할하였습니다.

회사는 2015년 8월 12일, 2015년 11월 25일과 2015년 11월 30일자로 Skyzone 종속기업, 게임사업부문 및 다빈치 외 1개 종속회사를 양도하였습니다. 또한, 회사는 2016년 10월 31일에 주식을 한국증권업협회(KOSDAQ)에 상장하였습니다.

회사는 2017년 6월 14일자 이사회 결의 및 2017년 7월 28일자 주주총회 결의에 따라 2017년 8월 1일부로 통합 모바일 앱 마켓인 '원스토어' 운영을 대행하는 서비스운영 사업부문을 물적분할하였습니다.

2020년 12월 31일 현재 지배기업의 수권주식수는 70,000,000주이며, 1주의 금액 및기발행 주식수는 각각 500원과 8,056,777주입니다. 회사의 설립시 자본금은 50,000천원이었으나, 수차례의 증자와 인적분할을 거쳐 2020년 12월 31일 현재의 자본금은 4,028,389천원입니다.

자세한 사업은 동 보고서 「II. 사업의 내용」을 참고하시기 바랍니다.

### 3. 재무상태 및 영업실적

## 가. 재무상태

당사의 연결기준 자산총계는 전년대비 350억원이 증가한 1,793억원, 부채총계는 전년대비 263억 증가한 1,048원, 자본총계는 전년대비 88억 증가한 745억원이며, 자본금 약 40억원입니다.

(단위 : 천원)

과 목	2020년 (제14기)	2019년 (제13기)	2018년 (제12기)
유동자산	165,667,220	133,740,880	111,020,949
비유동자산	13,640,471	10,522,510	10,290,154
자산 총계	179,307,691	144,263,390	121,311,103
유동부채	101,064,941	77,530,280	58,000,393
비유동부채	3,712,597	988,618	371,368
부채 총계	104,777,538	78,518,898	58,371,761

## 나. 영업실적

제14기 연결재무제표 기준 회사의 총 매출은 394억원으로 전년대비 14.4% 증가하였으며, 영업이익은 148억원으로 전년대비 21.6% 증가하였습니다.

지난해에도 디지털 광고시장의 증가세가 계속되는 가운데 미디어랩 사업부문의 취급고는 3,190억원으로 전년 대비 23.7% 성장하였습니다. 애드 네트워크 사업부문은 글로벌 동영상 플랫폼으로 광고비가 집중되는 경향과 맞물려 매출이 감소하였으나, 향후 당사가 보유한 애드 네트워크를 동영상 통합 광고 플랫폼으로 전환하는 등 사업 경쟁력 강화를 위한 방법을 모색하고 있습니다.

(단위 : 천원)

구분	2020년 (제14기)	2019년 (제13기)	2018년 (제12기)
매출액	39,440,174	34,463,400	35,769,759
매출원가	(18,523,844)	(16,787,970)	(19,535,900)
매출총이익	20,916,330	17,675,430	16,233,859
판매비와관리비	(6,069,132)	(5,465,993)	(5,146,047)
영업이익	14,847,199	12,209,437	11,087,813
기타손익	(329,977)	(673,602)	(638,100)
금융손익	246,157	653,547	660,156
법인세비용차감전순이익	14,763,379	12,189,382	11,109,868
법인세비용	(2,456,299)	(2,875,300)	(2,482,178)
영업당기순이익	12,307,080	9,314,082	8,627,690
당기순이익(손실)	12,307,080	9,314,082	8,627,690

## 4. 유동성 및 자금조달과 지출

### 가. 유동성 현황

(단위:천원)

구분	2020년 (제14기)	2019년 (제13기)	2018년 (제12기)
유동자산	165,667,220	133,740,880	111,020,949
유동부채	101,064,941	77,530,280	58,000,393
유동비율	164%	173%	191%

### 나. 자금조달

당사는 유사시의 경영환경 악화에 대응하고자 유동성 확보를 위한 차입한도 및 거래한도 약정사항은 다음과 같습니다.

(단위:천원)

계약처	약정내용	약정한도	실행금액
KEB하나은행	일반자금대출	2,000,000	-
우리은행	일반자금대출	2,000,000	-
IBK기업은행	일반자금대출	4,100,000	-

2020년 영업활동현금유입은 246억원이며, 투자활동현금유출은 23억입니다. 재무활동 현금 유출은 43억원이며, 이는 자기주식 매입 37억, 리스부채 상환 8억 및 주식매수선택권 행사 대금 2억원 납입 영향입니다.

### 요약연결현금흐름표

(단위 : 백만원)

구분	2020년 (제14기)	2019년 (제13기)
영업활동현금흐름	24,629	2,441
투자활동현금흐름	(2,284)	(145)
재무활동현금흐름	(4,278)	(6,845)
현금및현금성자산의 순증가	18,067	(4,549)
기초 현금및현금성자산	8,478	13,028
현금및현금성자산의 환율변동효과	-	(1)
기말의 현금	26,545	8,478

## 5. 부외거래

※ 해당사항 없음.

## 6. 그 밖에 투자의사결정에 필요한사항

- 중요한 회계정책 및 추정에 관한 사항

당사의 중요한 회계정책 및 추정에 관한 사항은 동 공시 첨부 서류인 감사보고서의 주석2 중요한 회계정책 및 주석3 중요한 회계적 추정 및 가정을 참고하시기 바랍니다.

## V. 감사인의 감사의견 등

### 1. 연결회계감사인의 감사의견 등

#### 가. 회계감사인의 명칭 및 감사의견

사업연도	감사인	감사의견	강조사항 등	핵심감사사항
제14기(당기)	한올회계법인	적정	해당사항없음	수익인식 및 관련 계정의 적정성 평가
제13기(전기)	한영회계법인	적정	해당사항없음	순액조정 회계처리
제12기(전전기)	한영회계법인	적정	해당사항없음	해당사항없음

#### 나. 감사용역 체결현황

(단위: 천원)

사업연도	감사인	내 용	감사계약내역		실제수행내역	
			보수	시간	보수	시간
제14기(당기)	한올회계법인	지정 감사	120,000 (연간)	1,000 (연간)	120,000 (연간)	1,237 (연간)
제13기(전기)	한영회계법인	외부감사 및 반기검토 연결재무제표 및 재무제표	100,000 (연간)	1,300 (연간)	100,000 (연간)	1,283 (연간)
제12기(전전기)	한영회계법인	외부감사 및 반기검토 연결재무제표 및 재무제표	75,000 (연간)	1,063 (연간)	75,000 (연간)	1,013 (연간)

#### 다. 회계감사인과의 비감사용역 계약체결 현황

사업연도	계약체결일	용역내용	용역수행기간	용역보수	비고
제14기(당기)	-	-	-	-	-
	-	-	-	-	-
제13기(전기)	-	-	-	-	-
	-	-	-	-	-
제12기(전전기)	-	-	-	-	-
	-	-	-	-	-

※ 해당사항 없음

#### 라. 내부 감사기구가 회계감사인과 논의한 결과

구분	일자	참석자	방식	주요 논의 내용
1	2020년 08월 04일	감사위원회, 업무수행담당이사	서면보고	재무제표에 대한 감사계획
2	2020년 12월 23일	감사위원회, 업무수행담당이사	서면보고	핵심감사항목 선정에 관련된 사항
3	2021년 03월 05일	감사위원회, 업무수행담당이사	서면보고	감사 결과에 대한 보고

## 2. 회계감사인의 변경

당사는 2020년(14기)부터 2022년(16기)까지 금융감독원에서 지정한 한울회계법인을 외부 감사인으로 선임하였습니다.

### 가. 교체사유

당사는 과거 3년간(2017년~2019년) 최대주주의 변경이 2회 발생하였습니다. 이에 주식회사 등의 외부감사에 관한 법률 제11조 1항에 의거하여 회계감사인을 금융감독원이 지정한 한울회계법인으로 교체하였습니다.

## 3. 내부통제에 관한 사항

### 가. 내부회계관리제도

당사는 신뢰할 수 있는 회계정보의 작성 및 공시를 위하여 회계의 부정과 오류를 예방하고 적시에 발견할 수 있도록 회계시스템을 관리/통제하며, 회사의 재무제표가 일반적으로 인정되는 회계처리기준에 따라 작성, 공시되었는지의 여부에 대한 합리적 확신을 제공하기 위하여 내부회계관리제도 시스템을 구축/운영하고 있습니다.

## VI. 이사회 등 회사의 기관에 관한 사항

### 1. 이사회에 관한 사항

#### 가. 이사회 구성 개요

본 보고서 작성 기준일(2020.12.31) 현재 당사의 이사회는 4인의 사내이사, 3인의 사외이사를 포함하여 총 7인의 이사로 구성되어 있습니다. 또한, 이사회 내 감사위원회에는 3인의 사외이사가 감사위원으로 활동하고 있습니다. 이사회 의장은 대표이사가 겸직하고 있으며, 주요주주로서 책임경영을 다하고 이사로서의 근무기간 및 업계 경험 등을 고려하여 이사회에서 선임하였습니다.

각 이사의 주요 이력 및 담당업무는 'VIII.임원 및 직원 등에 관한 사항'을 참조하시기 바랍니다

#### 나. 사외이사 및 그 변동현황

(단위 : 명)

이사의 수	사외이사 수	사외이사 변동현황		
		선임	해임	중도퇴임
7	3	1	-	1

주1) 사외이사 '김현철'은 제13기 정기주주총회(2020.03.26.)에서 신규 선임되었으며, 감사위원을 겸하고 있습니다.

주2) 사외이사 겸 감사위원 '김재범'은 2020.03.26.일신상의 이유로 이사직 및 감사위원직을 사임하였습니다.

#### 다. 주요 의결사항

회차	개최일자	의안내용	가결 여부	사내이사						사외이사				비고 (경업,겸업, 자기거래 승인 등 이해관계)
				이재원	장홍성	최낙훈	최용진	김진중	정도희	김재범	유승안	윤성로	김현철	
				출석률 (100%)	출석률 (100%)	출석률 (86.6%)	출석률 (100%)	출석률 (100%)	출석률 (100%)	출석률 (100%)	출석률 (71.4%)	출석률 (71.4%)	출석률 (100%)	
20-01	2020-02-05	1) 제13기(2019년도) 재무제표 승인의 건	가결	찬성	찬성	찬성	찬성			찬성	찬성			-
		2) 제13기(2019년도) 영업보고서 승인의 건	가결	찬성	찬성	찬성	찬성			찬성	찬성			-
		3) 내부회계관리제도 운영실태 보고의 건	가결	찬성	찬성	찬성	찬성	-	-	찬성	찬성	불참		-
		4) 협력사(엘지유플러스)에 대한 예금담보 제공의 건	가결	찬성	찬성	찬성	찬성			찬성	찬성			-
		5) 협력사(카카오)에 대한 예금담보 추가 제공의 건	가결	찬성	찬성	찬성	찬성			찬성	찬성			-
20-02	2020-03-10	1) 제13기(2019년도) 정기주주총회 소집의 건	가결	찬성	찬성	찬성	찬성			찬성	찬성	찬성		-
		2) 주식매수선택권 부여의 건	가결	찬성	찬성	찬성	찬성			찬성	찬성	찬성		-
		3) 제4차 주식매수선택권 부여 방법 변경의 건	가결	찬성	찬성	찬성	찬성			찬성	찬성	찬성		-
		4) 지배인 선임의 건	가결	찬성	찬성	찬성	찬성			찬성	찬성	찬성		-
		5) SK스토아 미디어랩 영업양수도 승인의 건	가결	찬성	찬성	찬성	찬성	-	-	찬성	찬성	찬성		-
		6) 이사회 규정 개정의 건	가결	찬성	찬성	찬성	찬성			찬성	찬성	찬성		-
		7) 연봉제급여 규정 개정의 건	가결	찬성	찬성	찬성	찬성			찬성	찬성	찬성		-
		8) 내부회계관리제도 운영실태 평가결과 보고의 건	가결	찬성	찬성	찬성	찬성			찬성	찬성	찬성		-

20-03	2020-03-24	1) 제13기(2019년도) 인크로스㈜ 제 13기 정기주주총회 소집 시간 및 장소 변경의 건	가결	찬성	찬성	불참	찬성	-	-	찬성	찬성	찬성	-	-
20-04	2020-04-28	1) 협력사(네이버)에 대한 예금담보 변경 제공 및 기간 연장의 건	가결	찬성	찬성	-	-	찬성	찬성	-	찬성	찬성	찬성	-
		2) 하나은행 차입 한도 약정 연장의 건	가결	찬성	찬성	-	-	찬성	찬성	-	찬성	찬성	찬성	-
20-05	2020-06-16	1) 협력사(네이버)에 대한 예금담보 추가 및 기간 연장의 건	가결	찬성	찬성	-	-	찬성	찬성	-	불참	찬성	찬성	-
20-06	2020-10-20	1) 협력사(카카오)에 대한 예금담보 변경 및 기간 연장의 건	가결	찬성	찬성	-	-	찬성	찬성	-	찬성	-	찬성	-
		2) 우리은행 차입 한도 약정의 건	가결	찬성	찬성	-	-	찬성	찬성	-	찬성	불참	찬성	-
		3) 주식매수선택권 부여의 건	가결	찬성	찬성	-	-	찬성	찬성	-	찬성	-	찬성	-
20-07	2020-12-07	1) IBK기업은행 차입 한도 약정의 건	가결	찬성	찬성	-	-	찬성	찬성	-	불참	찬성	찬성	-

주1) 사외이사 '김현철'은 제13기 정기주주총회(2020.03.26.)에서 신규 선임되었으며, 감사위원을 겸하고 있습니다.

주2) 사내이사 '김진중', '정도희'는 제13기 정기주주총회(2020.03.26.)에서 신규 선임되었습니다.

주3) 사내이사 '최낙훈', '최용진'은 2020.03.26.일신상의 이유로 이사직을 사임하였습니다.

주4) 사외이사 겸 감사위원 '김재범'은 2020.03.26.일신상의 이유로 이사직 및 감사위원직을 사임하였습니다

### 라. 이사회 내의 위원회 구성현황

본 보고서 작성 기준일(2020. 12. 31.) 현재 감사위원회를 제외한 이사회내 위원회는 없습니다.

<보고서 작성 기준일 현재 당사의 이사회 구성(총 7인)은 아래와 같음>

(기준일: 2020. 12. 31.)

성명	추천인	담당업무	회사와의 거래	최대주주 또는 주요주주와의 관계	임기	연임여부 및 연임횟수	사외이사 추천 및 선임과정
이재원	이사회	대표이사	-	최대주주 계열회사의 임원	3년	4회 연임	
장홍성	이사회	사내이사	-	최대주주의 임직원	3년	신규선임	
김진중	이사회	사내이사	-	최대주주의 임직원	3년	신규선임	
정도희	이사회	사내이사	-	최대주주의 임직원	3년	신규선임	
김현철	이사회	사외이사	-	-	3년	신규선임	이사회에서 추천 후, 상법 등 관련 법령에 따라 요건에 부합하는지 검토하며, 이후 관련 주주총회를 통해 선임
유승안	이사회	사외이사	-	-	3년	신규선임	이사회에서 추천 후, 상법 등 관련 법령에 따라 요건에 부합하는지 검토하며, 이후 관련 주주총회를 통해 선임
윤성로	이사회	사외이사	-	-	3년	신규선임	이사회에서 추천 후, 상법 등 관련 법령에 따라 요건에 부합하는지 검토하며, 이후 관련 주주총회를 통해 선임

주1) 당사는 사외이사 선임과정에서 이사회 추천 후 법무 자문을 통해 상법 요건상 결격여부를 검토하고 있어 사외이사후보추천위원회를 별도 두고 있지 않습니다.

### 마. 사외이사의 전문성

#### (1) 사외이사의 지원조직

당사는 사외이사가 이사회에서 전문적인 직무수행이 가능하도록 보조하고 있습니다.

조직명	주요 담당 업무	소속 직원의 현황	주요 업무 수행내역
경영기획팀	이사회지원	팀장 1명, 과장 2명, 대리 1명(평균 근속연수 약 2년 6개월) 2016.10월 상장 이후 및 당사 근무일부터 각 업무 담당하고 있음	이사회 안건 및 관련 자료에 대하여 이사에게 공유하고 협조 요청사항을 지원하는 등 업무 수행

## (2) 사외이사 교육 미실시 내역

사외이사 교육 실시여부	사외이사 교육 미실시 사유
미실시	회사의 업무 관련 규정을 기 공유하고 있기에 추가 교육을 실시하지 않았으나, 추후 필요에 따라 교육을 실시할 예정

## 2. 감사제도에 관한 사항

### 가. 감사위원회 운영 및 구성

당사는 보고서 작성 기준일(2020. 12. 31.) 현재 이사회내 감사위원회를 운영하고 있으며, 감사위원은 주주총회 결의로 선임합니다.

감사위원은 3명으로 모두 사외이사로 구성되어 있으며, 위원 중 1명은 재무.회계 전문가(사외이사 유승안)입니다.

감사위원회 위원은 회사에 대하여 독립적으로 직무를 수행하고 있으며 회사의 회계와 업무를 감사하고 업무에 관한 보고를 요구하거나 회사의 재산상태를 조사할 수 있습니다.

### 나. 감사위원회 위원의 인적사항 및 사외이사 여부

(기준일: 2020년 12월 31일)

성명	사외이사 여부	경력	회계·재무전문가 관련		
			해당 여부	전문가 유형	관련 경력
유승안	예	<현> 한일회계법인 대표이사 <전> 한미회계법인 본부장, 대명회계법인 이사	예	회계사 (1호 유형)	공인회계사 + 관련 경력 5년 이상
윤성로	예	<현> 서울대학교 전기정보공학부 교수 <전> 고려대학교 전기전자공학부 조교수	-	-	-
김현철	예	<현> 법무법인 공존 변호사 <전> 법무법인 유담 변호사	-	-	-

주1) 사외이사겸 감사위원 '김재범'은 2020.3.26. 일신상의 이유로 감사위원직 및 이사직을 사임하였으며, '김현철'은 제13기 정기주주총회(2020.03.26.)에서 사외이사겸 감사위원으로 신규선임되었습니다.

### 다. 감사위원회 위원의 독립성

당사는 정관 제46조의 규정에 의하여 감사위원회를 설치하여 운영하고 있습니다. 감사위원회 위원은 이사회에 참석하여 독립적으로 이사의 업무를 감독할 수 있으며, 제반업무와 관련

하여 관련 장부 및 관계 서류를 해당부서에 제출 요구할 수 있습니다. 또한, 필요시 회사로부터 영업에 관한 사항을 보고 받을 수 있으며, 적절한 방법으로 경영정보에 접근할 수 있습니다. 감사위원회는 감사업무를 수행할 수 있는 주요 경력이 있는 이사 중에서 감사위원회 규정 및 상법 등 관련 법령에 따라 요건을 충족하는 이사를 주주총회에서 선임합니다.

#### 라. 감사위원회의 주요활동 내역

위원회명	구성원	개최일자	의안내용	가결 여부	사외이사의 성명		
					유승안 (출석률: 100%)	김재범 (출석률: 100%)	윤성로 (출석률:66.6%)
감사위원회	유승안 김재범 윤성로	2020-02-05	1) 제13기(2019년도) 재무제표 보고의 건 2) 제13기(2019년도) 영업보고서 보고의 건 3) 내부회계관리제도 운영실태 보고의 건	가결 가결 가결	참석	참석	불참
감사위원회	유승안 김재범 윤성로	2020-02-24	1) 제13기 정기주주총회 의안 및 서류 조사결과 보고의 건 2) 정기주주총회 감사보고서의 건 3) 내부회계관리제도 운영실태 평가결과 보고의 건	가결 가결 가결	참석	참석	참석
감사위원회	유승안 김재범 윤성로	2020-03-10	1) 제13기 정기주주총회 의안 및 서류 조사결과 재보고 의건	가결	참석	참석	참석

#### 마. 감사위원회 교육 미실시 내역

감사위원회 교육 실시여부	감사위원회 교육 미실시 사유
미실시	회사의 관련 규정 등 기 공유하고 있기에 추가 교육을 실시하지 않았으나, 추후 필요에 따라 교육을 실시할 예정

#### 바. 감사위원회 지원조직 현황

부서(팀)명	직원수(명)	직위(근속연수)	주요 활동내역
재무기획팀	2	팀장1명, 과장1명 (평균 근속연수 1년)	감사위원회 안건 및 관련 자료에 대하여 감사위원에게 공유하고 협조 요청사항을 지원하는 등 업무 수행

#### 사. 준법지원인 등 지원조직 현황

당사는 별도 준법지원인이 없으며, 준법지원인 지원조직도 없습니다.

### 3. 주주의 의결권 행사에 관한 사항

#### 가. 투표제도

※ 해당사항 없음.

#### 나. 소수주주권

※ 해당사항 없음.

다. 경영권 경쟁  
※ 해당사항 없음.

## VII. 주주에 관한 사항

### 1. 최대주주 및 특수관계인의 주식소유 현황

(기준일 : 2020년 12월 31일 )

(단위 : 주, %)

성명	관계	주식의 종류	소유주식수 및 지분율				비고
			기 초		기 말		
			주식수	지분율	주식수	지분율	
SK텔레콤	본인	보통주	2,786,455	34.59	2,786,455	34.59	-
이재원	계열회사 임원	보통주	387,183	4.81	387,183	4.81	대표이사
권이영	계열회사 임원	보통주	3,873	0.05	873	0.01	장내매도
계		보통주	3,177,511	39.44	3,174,511	39.40	-
		-	-	-	-	-	-

주1) 기초와 기말 발행주식 총수는 8,056,777주입니다.

### 2. 최대주주(법인 또는 단체)의 개요

#### 가. 최대주주 및 지분율 (2020년 12월 31일 기준)

당사의 최대주주는 SK텔레콤 주식회사(영문명: SK Telecom Co.,Ltd.)이며, 그 지분율은 2,786,455주(34.59%)로서 특수관계인을 포함하여 3,174,511주(지분율 39.40%)입니다.

#### 나. 최대주주의 기본정보

(1) 최대주주의 대표자 (2020년 12월 31일 기준)

성명	직위	상근여부	출생년도
박정호	대표이사/사장	상근	1963년

(2) 최대주주(법인 또는 단체)의 기본정보

명칭	출자자수 (명)	대표이사 (대표조합원)		업무집행자 (업무집행조합원)		최대주주 (최대출자자)	
		성명	지분(%)	성명	지분(%)	성명	지분(%)
SK텔레콤 주식회사	156,099	박정호	0.00	-	-	SK(주)	26.78
		-	-	-	-	-	-

(3) 법인 또는 단체의 대표이사, 업무집행자, 최대주주의 변동내역

변동일	대표이사 (대표조합원)		업무집행자 (업무집행조합원)		최대주주 (최대출자자)	
	성명	지분(%)	성명	지분(%)	성명	지분(%)

2017.03.24	박정호	-	-	-	SK(주)	26.78
2017.03.28	박정호	0.00	-	-	SK(주)	26.78
2017.03.30	박정호	0.00	-	-	SK(주)	26.78
2020.02.17	박정호	0.00	-	-	SK(주)	26.78

\*박정호 대표이사는 '17년 3월 24일 주주총회 및 이사회를 통해 대표이사로 선임되었음. '17년 3월 28일과 30일 각각 500주의 주식을 취득하였고, '20년 2월 17일 1,500주의 주식을 취득 함

(4) 최대주주(법인 또는 단체)의 최근 결산기 재무현황

(단위 : 백만원)

구 분	
법인 또는 단체의 명칭	SK텔레콤 주식회사
자산총계	47,906,957
부채총계	23,510,714
자본총계	24,396,243
매출액	18,624,651
영업이익	1,349,324
당기순이익	1,500,538

\*SK텔레콤 주식회사의 제37기 연결 재무제표 기준

(5) 사업현황 등 회사 경영 안정성에 영향을 미칠 수 있는 주요 내용

당사 최대주주인 SK텔레콤 주식회사는 1984년 3월 19일에 한국이동통신서비스주식회사로 설립되었으며, 1989년 10월 유가증권시장에 최초 상장되었습니다. 이후 1997년 1월 선경그룹 계열사로 편입되었으며, 이후 3월에 SK텔레콤(주)로 사명이 변경되었습니다.

보고서 작성 기준일 현재, 영위하고 있는 주요 사업은 (1) 이동전화, 무선데이터, 정보통신사업 등의 무선통신사업, (2) 전화, 초고속인터넷, 데이터 및 통신망 임대서비스 등을 포함한 유선통신사업과 (3) 커머스 사업, (4) 보안 사업, (5) 플랫폼 서비스, 인터넷포털 서비스, 모빌리티 등의 기타사업입니다.

(6) 최대주주의 변동을 초래할 수 있는 특정거래 여부  
- 해당사항 없음

### 3. 최대주주의 최대주주(법인 또는 단체)의 개요

당사 최대주주의 최대주주는 에스케이 주식회사 (영문명 : SK Holdings Co., Ltd.)이며 최대주주의 최대주주 기본정보 등은 아래와 같습니다. (2020년 12월 31일 기준)

#### 가. 기본정보

구분	내용	비고
설립일	1991년 4월 13일	-

주소	서울특별시 종로구 종로 26	-
전화번호	02-2121-5114	-
홈페이지	www.sk.co.kr	-
연결실체 내 종속기업수	325개사	국내 107, 해외 218

\* 2015년 8월 3일(합병 등기일) 舊 SK주식회사를 흡수합병하였으며, 사명을 SK주식회사로 변경하였습니다.

#### 나. 주권상장(또는 등록·지정)여부

주권상장 (또는 등록·지정)여부	주권상장 (또는 등록·지정)일자	종목코드	특례상장 등 여부	특례상장 등 적용법규
유가증권시장	2009년 11월 11일	034730	-	-

#### 다. 국내 상장 종속회사수

연결실체 내의 당사를 포함한 상장회사는 아래와 같습니다.

상장여부	회사명	법인등록번호
상장사(11)	SK(주)	110111-0769583
	SK이노베이션(주)	110111-3710385
	SK텔레콤(주)	110111-0371346
	SK네트웍스(주)	130111-0005199
	SKC(주)	130111-0001585
	(주)부산도시가스	180111-0039495
	SK렌터카(주)	110111-0577233
	SK바이오팜(주)	110111-4570720
	SK머티리얼즈(주)	190111-0006971
	(주)드림어스컴퍼니	110111-1637383
	인크로스(주)	110111-3734955

\* SK(주), SK이노베이션(주), SK텔레콤(주), SK네트웍스(주), SKC(주), (주)부산도시가스, SK렌터카(주), SK바이오팜(주) 이상 8개사는 유가증권시장에 상장되어 있으며, SK머티리얼즈(주), (주)드림어스컴퍼니, 인크로스(주) 이상 3개사는 코스닥 시장에 상장되어 있습니다.

#### 라. 대표자

(2020년 12월 31일 기준)

성명	직위	상근여부	출생년도
최태원	대표이사 회장	상근	1960년
장동현	대표이사 사장	상근	1963년
박성하	대표이사 사장	상근	1965년

\* 2020년 3월 25일 제29차 정기주주총회 및 같은 날 개최된 제4차 이사회를 통해 장동현 이사는 사내이사 및 대표이사로 재선임되었고, 박성하 이사는 사내이사 및 대표이사로 신규선임되었음

마. 대표이사, 업무집행자, 최대주주 지분현황 및 변동 내역

명 칭	출자자수 (명)	대표이사 (대표조합원)		업무집행자 (업무집행조합원)		최대주주 (최대출자자)	
		성명	지분(%)	성명	지분(%)	성명	지분(%)
SK(주)	119,628	최태원	18.44	-	-	최태원	18.44
		장동현	-	-	-	-	-
		박성하	-	-	-	-	-

\* 대표이사와 최대주주는 동일인이며, 지분율은 보통주 기준으로 기재하였음

바. 최대주주의 최대주주(법인 또는 단체)의 최근 결산기 재무현황

(단위 : 백만원)

구 분	
법인 또는 단체의 명칭	SK주식회사
자산총계	137,638,377
부채총계	85,778,459
자본총계	51,859,918
매출액	81,820,139
영업이익	-164,471
당기순이익	-108,432

사. 사업현황

최대주주의 최대주주인 SK주식회사는 직접 어떠한 사업활동을 함과 동시에 다른 회사를 지배하기 위하여 주식을 소유하는 사업형 지주회사로서 자회사의 제반사업 내용을 관리하는 지주사업 및 IT서비스 등을 영위하는 사업부문으로 구분되어 있습니다. 보고서 작성일 현재 SK주식회사가 영위하고 있는 목적사업은 아래와 같습니다.

최대주주인 SK주식회사가 영위하는 목적사업

1. 자회사의 주식 또는 지분을 취득·소유함으로써 자회사의 제반 사업내용을 지배·경영지도·정리·육성하는 지주사업
2. 브랜드, 상표권 등의 지적재산권의 관리 및 라이선스업
3. 건설업과 부동산 매매 및 임대업
- 3의 2. 주택건설사업 및 국내외 부동산의 개발, 투자, 자문, 운용업
- 3의 3. 마리나항만시설의 설치, 운영, 관리 및 이에 수반되는 부대사업
4. 국내외 자원의 탐사, 채취, 개발사업
5. 수출입대행업, 무역대리업을 포함한 수출입사업
6. 시장조사, 경영자문 및 컨설팅업
7. 신기술사업 관련 투자, 관리, 운영사업 및 창업지원사업
8. 운송, 보관, 하역 및 이와 관련된 정보, 서비스를 제공하는 물류관련 사업
9. 의약 및 생명과학 관련 사업
10. 자회사 등과 상품 또는 용역의 공동개발·판매 및 설비·전산시스템의 공동활용 등을 위한 사무지원 사업
11. 정보처리 내지 정보통신기술을 이용한 정보의 조사용역, 생산, 판매, 유통, 컨설팅, 교육, 수출사업 및 이에 필요한 소재, 기기설비의 제공
12. 정보통신사업 및 뉴미디어사업과 관련된 연구, 기술개발, 수출, 수입, 제조, 유통사업
13. 환경관련 사업
14. 회사가 보유하고 있는 지식·정보 등 무형자산의 판매 및 용역사업
15. 전기통신업
16. 컴퓨터프로그래밍, 시스템 통합 및 관리업
17. 정보서비스업
18. 소프트웨어 개발 및 공급업
19. 콘텐츠 제작, 유통, 이용 및 관련 부대사업
20. 서적, 잡지, 기타 인쇄물 출판업
21. 전기장비, 전자부품, 컴퓨터, 영상, 음향 및 통신장비 제조업
22. 전기, 가스공급업 등 에너지사업
23. 전기공사업, 정보통신공사업 및 소방시설공사업 등 소방시설업
24. 토목건축공사업, 산업·환경설비공사업 등 종합시공업
25. 통신판매업, 전자상거래업, 도·소매업 및 상품중개업을 포함한 각종 판매 유통사업
26. 등록번호판발급대행, 검사대행, 지정정비사업 및 자동차관리사업
27. 전자지급결제대행업 등 전자금융업
28. 보험대리점 영업
29. 시설대여업
30. 자동차대여사업
31. 여론조사업
32. 연구개발업
33. 경영컨설팅업
34. 광고대행업을 포함한 광고업
35. 교육서비스업
36. 경비 및 보안시스템 서비스업
37. 검사, 측정 및 분석업
38. 기계·장비 제조업 및 임대업 <2017.3.24 신설>
39. 기타 위 각호에 부대되는 생산·판매 및 유통·컨설팅·교육·수출입 등 제반 사업 일체

지주회사인 SK주식회사의 주요자회사에 포함된 회사 및 각 사가 영위하는 주요 목적사업은 아래와 같습니다

자회사	주요 목적사업
SK이노베이션(주)	지주사업 및 석유/ 화학 관련 사업
SK텔레콤(주)	정보통신사업
SK네트웍스(주)	상사, 정보통신 유통, 렌터카 및 가전렌탈 사업
SKC(주)	화학사업 및 Industry소재산업
SK건설(주)	인프라, 건축/주택, 플랜트 건설사업
SK E&S(주)	가스사 소유 및 복합화력발전 사업
SK바이오팜(주)	신약개발사업
SK Pharmteco Inc.	의약품 중간체 제조업
SK머티리얼즈(주)	특수가스 생산 및 판매업
SK 실트론(주)	전자산업용 규소박판 제조업
SK임업(주)	조림사업, 조경사업, 복합임업사업
SK China Company, Ltd.	컨설팅 및 투자업
휘찬(주)	콘도, 박물관 운영업

아. 최대주주의 최대주주 변동을 초래할 수 있는 특정거래 여부  
- 해당사항 없음

#### 4. 최대주주의 변동 현황

(기준일 : 2020년 12월 31일 ) (단위 : 주, %)

변동일	최대주주명	소유주식수	지분율	변동원인	비고
2019년 06월 28일	SK텔레콤(주)외 2인	3,177,511	39.44	주식양수도계약	-

주1) 2019년 6월 28일 주식양수도로 최대주주가 엔에이치엔(주)에서 SK텔레콤(주)로 변경되었습니다.

주2) 상기 소유주식수 및 지분율은 최대주주 변동일 당시 기준입니다.

#### 5. 주식의 분포

가. 5% 이상 주주와 우리사주조합 등의 주식 소유현황

당사의 보고서 작성 기준일 현재 5% 이상 주주 및 우리사주조합의 주식소유 현황은 다음과 같습니다.

(기준일 : 2020년 12월 31일 ) (단위 : 주)

구분	주주명	소유주식수	지분율	비고
5% 이상 주주	SK텔레콤(주)	2,786,455	34.59	-
	모건스탠리 앤 씨오 인터내	420,726	5.22	-

	셔널 피엘씨			
	우리사주조합	5,865	0.07	-

주1) 상기 '모건스탠리 앤 씨오 인터내셔널 피엘씨'의 소유주식수 및 지분율은 2020년 12월 8일 공시된 주식등의대량보유상황보고서를 토대로 한 주식보유현황을 기재한 것으로, 공시 작성기준일 현재 주식 보유현황과 차이가 발생할 수 있습니다.

## 나. 소액주주현황

(기준일 : 2020년 12월 31일 )

(단위 : 주)

구 분	주주			소유주식			비 고
	소액 주주수	전체 주주수	비율 (%)	소액 주식수	총발행 주식수	비율 (%)	
소액주주	7,988	8,000	99.86	2,588,163	7,235,122	35.77	-

주1) 총발행주식수는 작성기준에 따라 의결권이 제한된 주식인 자기주식을 제외한 주식수입니다. 2020년 12월 31일 기준으로 자기주식은 821,655주입니다.

## 6. 주식사무

<b>정관상 신주인수권의 내용</b>	<p>제9조 (신주인수권)</p> <p>① 본 회사의 주주는 신주발행에 있어서 그가 소유한 주식에 비례하여 신주를 배정받을 권리를 가진다. 단, 주주가 신주인수권의 일부 또는 전부를 포기하거나 상실한 경우와 신주발행에 있어서 단주가 발생한 경우에는 그 처리방법은 이사회에 결의로 정한다.</p> <p>② 전항의 규정에도 불구하고 신기술의 도입, 재무구조의 개선 등 회사의 경영상 목적을 달성하기 위하여 필요한 경우 다음 각호의 어느 하나에 해당하는 경우에 주주 이외의 자에게 이사회에 결의로 신주를 배정할 수 있다.</p> <ol style="list-style-type: none"> <li>1. 일반공모의 방식으로 발행주식총수의 100분의 50을 초과하지 않는 범위 내에서 신주를 발행하는 경우</li> <li>2. 주주우선공모의 방법으로 신주를 발행하는 경우</li> <li>3. 자본시장과 금융투자업에 관한 법률 제165조의7의 규정에 의하여 우리사주조합원에게 신주를 우선 배정하는 경우</li> <li>4. 주식예탁증서(DR)발행에 따라 발행주식총수의 100분의 20을 초과하지 않는 범위 내에서 신주를 발행하는 경우</li> <li>5. 회사가 경영상 필요로 외국인 투자를 위하여 발행주식총수의 100분의 20을 초과하지 않는 범위 내에서 신주를 우선 배정하는 경우</li> <li>6. 기술신용보증기금법 및 여신전문금융업법에 의한 신기술사업금융업자와 신기술사업투자조합, 중소기업창업 지원법에 의한 중소기업창업투자회사와 중소기업창업투자조합 및 법인세법 규정에 의한 기관투자자에게 발행주식총수의 100분의 20을 초과하지 않는 범위 내에서 신주를 배정하는 경우</li> <li>7. 기술도입, 연구개발, 생산, 판매, 자본제휴를 위하여 그 상대방에게 발행주식총수의 100분의 20을 초과하지 않는 범위 내에서 신주를 배정하는 경우</li> <li>8. 긴급한 자금조달 또는 재무구조의 개선을 위하여 국내외 금융기관이나</li> </ol>
--------------------------	---

	사모투자전문회사 또는 집합투자기구, 기관투자자에게 발행주식 총수의 100분의 20을 초과하지 않는 범위 내에서 신주를 배정하는 경우 9. 상법 제340조의2를 비롯한 관계법령의 규정에 의하여 주식매수선택권의 행사로 인하여 신주를 발행하는 경우 10. 주권을 증권시장에 상장하기 위하여 발행주식총수의 100분의 50을 초과하지 않는 범위 내에서 신주를 모집하거나 모집을 위하여 인수인에게 인수하게 하는 경우 11. 임직원의 사기진작을 위해 발행하는 주식총수의 100분의 20 범위 내에서 우리사주조합원에게 신주를 배정하는 경우 ③ 제2항 각호의 어느 하나의 방식에 의해 신주를 발행할 경우에는 발행할 주식의 종류와 수 및 발행가격 등은 이사회 의결로 정한다. ④ 제2항에 따라 주주 외의 자에게 신주를 배정하는 경우 상법 제416조 제1호, 제2호, 제2호의2, 제3호 및 제4호에서 정하는 사항을 그 납입기일의 2주 전까지 주주에게 통지하거나 공고하여야 한다.		
<b>결산일</b>	12월 31일	정기주주총회	매사업연도 종료 후 3개월 이내
<b>주주명부폐쇄시기</b>	1월 1일 ~ 1월 7일		
<b>공고신문</b>	매일경제신문		
<b>주식사무대행기관</b>	한국예탁결제원 전화 02-3774-3000 서울시 영등포구 여의나루로4길 23		
<b>주주의 특권</b>	없음		

## 7. 주가 및 주식거래실적

### 가. 국내증권시장

(단위 : 원, 주)

종류		2020.07	2020.08	2020.09	2020.10	2020.11	2020.12	
보통주	주가	최고(종가)	41,650	55,000	54,200	48,000	49,650	54,000
		최저(종가)	31,100	39,900	42,200	38,850	39,450	46,050
		평균(종가)	34,848	44,395	49,600	42,661	44,852	48,302
	거래량	최고(일)	560,034	364,797	203,039	182,980	405,394	266,743
		최저(일)	46,432	71,030	38,491	25,530	27,908	39,952
		월간 거래량	3,583,082	3,163,384	2,004,982	1,276,709	1,829,985	2,182,159

※ 출처: 한국거래소

### 나. 해외증권시장

※ 해당사항 없음.

## VIII. 임원 및 직원 등에 관한 사항

### 1. 임원 및 직원 등의 현황

#### 가. 임원 현황

-당사의 보고서 작성기준일 등기임원은 7명으로 사내이사 4명, 사외이사 3명으로 구성되어 있습니다.

-자세한 내용은 아래를 참조하여 주시기 바랍니다.

(기준일 : 2020년 12월 31일 )

(단위 : 주)

성명	성별	출생년월	직위	등기임원 여부	상근 여부	담당 업무	주요경력	소유주식수		최대주주와의 관계	재직기간	임기 만료일
								의결권 있는 주식	의결권 없는 주식			
이재원	남	1972.01	대표이사	등기임원	상근	경영총괄	서울대학교 계산통계학 학사 서울대학교 전산과학 석사 SK텔레콤 전임연구원 텔코인 이사 텔코웨어 전략기획팀장 (현)인크로스 대표이사	387,183	-	계열회사 임원	2007.08.13~현재	2022.03.29
장홍성	남	1969.03	사내이사	등기임원	비상근	사내이사	서울대학교 컴퓨터공학 학사 서울대학교 컴퓨터공학 석사 서울대학교 컴퓨터공학 박사 SK텔레콤 Data 기술원장 SK텔레콤 광고/Data사업단장 SK텔레콤 IoT/Data사업단장 (현)SK텔레콤 MNO사업부 광고/Data Co장	-	-	임직원	2019.06.28~현재	2022.06.28
김진중	남	1971.05	사내이사	등기임원	비상근	사내이사	SK텔레콤 Global사업개발본부 Global사업 팀장 SK텔레콤 Global Alliance그룹 Global 사업개발 Cell 리더 SK텔레콤 Corporate Development그룹 Global Insight 모듈 리더 SK텔레콤 Corporate Development센터 TMT사업개발 CoE 리더 (현)SK텔레콤 Corp2센터 Value Growth 그룹장	-	-	임직원	2020.03.26~현재	2023.03.26
정도희	남	1974.09	사내이사	등기임원	비상근	사내이사	SK텔레콤 Big Data TF SK텔레콤 Data E&S본부 Data Science팀 SK텔레콤 DT추진단 담당 SK텔레콤 Data Analytics 그룹장 SK텔레콤 Data Intelligence 그룹장 (현)SK텔레콤 AI Transformation Product&Biz 담당	-	-	임직원	2020.03.26~현재	2023.03.26
유승안	남	1966.04	사외이사	등기임원	비상근	사외이사 감사위원회	서강대학교 경영학 학사 한미회계법인 본부장 (현)한일회계법인 대표이사	-	-	-	2019.06.28~현재	2022.06.28

윤성로	남	1973.08	사외이사	등기임원	비상근	사외이사 감사위원회	서울대학교 전기공학 학사 Stanford University 전기공학 석사 Stanford University 전기공학 박사 Stanford University 교수 (현)서울대학교 전기정보공학부 교수	-	-	-	2019.06.28~현재	2022.06.28
김현철	남	1969.06	사외이사	등기임원	비상근	사외이사 감사위원회	법무법인 유담 변호사 (현)법무법인 공존 변호사	-	-	-	2020.03.26~현재	2023.03.26

## 나. 등기임원 선임 후보자 및 해임 대상자 현황

(기준일 : 2020년 12월 31일)

구분	성명	성별	출생년월	사외이사 후보자 해당여부	주요경력	선·해임 예정일	최대주주와의 관계
선임	장홍성	남	1969.03	-	SK텔레콤 IoT/Data 사업단장 SK텔레콤 광고/Data 사업단장 (현)SK텔레콤 MNO사업부 광고/Data Co장	2021.03.25	임직원
선임	김진중	남	1971.05	-	SK텔레콤 Corporate Development센터 TMT 사업개발 CoE 리더 (현)SK텔레콤 Corp2센터 Value Growth 그룹장	2021.03.25	임직원
선임	정도희	남	1974.09	-	SK텔레콤 Data Analytics 그룹장 SK텔레콤 Data Intelligence 그룹장 (현) SK텔레콤 AI Transformation Product&Biz 담 당	2021.03.25	임직원

※ 사내이사 장홍성, 김진중, 정도희는 일신상의 사유로 사임 의사를 표명하여 2021년 3월 25일 개최되는 정기주주총회에서 기타비상무이사로 신규 선임 예정임.

## 다. 직원 등 현황

(기준일 : 2020년 12월 31일 )

(단위 : 천원)

직원										소속 외 근로자			비고
사업부문	성별	직 원 수					평 균 근속연수	연간급여 총 액	1인평균 급여액	남	여	계	
		기간의 정함이 없는 근로자		기간제 근로자		합 계							
		전체	(단시간 근로자)	전체	(단시간 근로자)								
광고/용역	남	62	-	9	-	71	3년 4개월	2,832,654	39,897				-
광고/용역	여	90	-	14	-	104	3년 0개월	3,461,370	33,282				-
기타	남	24	-	1	-	25	4년 7개월	1,817,485	72,699	-	-	-	-
기타	여	13	-	4	-	17	5년 1개월	597,826	35,166				-
합 계		189	-	28	-	217	3년 4개월	8,709,335	40,135				-

주1) 등기임원 제외, 미등기임원을 포함한 기준이며, 급여 지급기간은 2020. 1. 1 ~ 2020. 12. 31 입니다.

## 라. 미등기임원 보수 현황

(기준일 : 2020년 12월 31일 )

(단위 : 천원)

구 분	인원수	연간급여 총액	1인평균 급여액	비고
미등기임원	4	853,851	213,463	-

## 2. 임원의 보수 등

<이사·감사 전체의 보수현황>

### 가. 이사·감사 전체의 보수현황

#### (1) 주주총회 승인금액

(단위 : 천원)

구 분	인원수	주주총회 승인금액	비고
사내이사 4명 사외이사 3명	7	2,000,000	-

#### (2) 보수지급금액

##### (2)-1. 이사·감사 전체

(단위 : 천원)

인원수	보수총액	1인당 평균보수액	비고
10	312,000	31,200	-

##### (2)-2. 유형별

(단위 : 천원)

구 분	인원수	보수총액	1인당 평균보수액	비고
등기이사 (사외이사, 감사위원회 위원 제외)	6	240,000	40,000	-
사외이사 (감사위원회 위원 제외)	-	-	-	-
감사위원회 위원	4	72,000	18,000	-
감사	-	-	-	-

주1) 지급기간 : 2020. 1. 1 ~ 2020. 12. 31

주2) 지급기간 중 사임한 이사를 포함하여 기재하였습니다.

<보수지급금액 5억원 이상인 이사·감사의 개인별 보수현황>

**나. 보수지급금액 5억원 이상인 이사·감사의 개인별 보수현황**

(1) 개인별 보수지급금액

(단위 : 천원)

이름	직위	보수총액	보수총액에 포함되지 않는 보수
-	-	-	-
-	-	-	-

※ 해당사항 없음.

(2) 산정기준 및 방법

(단위 : 천원)

이름	보수의 종류		총액	산정기준 및 방법
-	근로소득	급여	-	-
		상여	-	-
		주식매수선택권 행사이익	-	-
		기타 근로소득	-	-
	퇴직소득		-	-
	기타소득		-	-

※ 해당사항 없음.

<보수지급금액 5억원 이상 중 상위 5명의 개인별 보수현황>

**다. 보수지급금액 5억원 이상 중 상위 5명의 개인별 보수현황**

(1) 개인별 보수지급금액

(단위 : 천원)

이름	직위	보수총액	보수총액에 포함되지 않는 보수
-	-	-	-
-	-	-	-

※ 해당사항 없음.

(2) 산정기준 및 방법

(단위 : 천원)

이름	보수의 종류		총액	산정기준 및 방법
-	근로소득	급여	-	-
		상여	-	-
		주식매수선택권	-	-

		행사이익		
		기타 근로소득	-	-
	퇴직소득		-	-
	기타소득		-	-

※ 해당사항 없음.

라. 주식매수선택권의 부여 및 행사현황

<표1>

(단위 : 천원)

구분	인원수	주식매수선택권의 공정가치 총액	비고
등기이사	-	-	-
사외이사	-	-	-
감사위원회 위원 또는 감사	-	-	-
계	-	-	-

※ 해당사항 없음.

<표2>

(기준일 : 2020년 12월 31일 )

(단위 : 원, 주)

부여 받은자	관 계	부여일	부여방법	주식의 종류	최초 부여 수량	당기변동수량		총변동수량		기말 미행사수량	행사기간	행사 가격
						행사	취소	행사	취소			
강민욱	미등기임원	2016.03.30	신주교부 주5)	보통주	19,750	14,750	-	14,750	-	5,000	2019.03.30~2022.03.30	10,571
손윤정	미등기임원	2016.03.30	신주교부 주5)	보통주	19,750	-	-	19,750	-	-	2019.03.30~2022.03.30	10,571
조병건외1명	직원	2016.03.30	신주교부 주5)	보통주	6,600	-	-	6,600	-	-	2019.03.30~2022.03.30	10,571
강민욱	미등기임원	2017.03.07	신주교부 주6)	보통주	19,725	-	-	-	-	19,725	2020.03.07~2023.03.06	17,486
박성순외2명	직원	2017.03.07	신주교부 주6)	보통주	9,900	-	-	-	-	9,900	2020.03.07~2023.03.06	17,486
백금아외2명	직원	2018.03.07	신주교부	보통주	9,900	-	-	-	-	9,900	2021.03.07~2024.03.06	25,861
정해정외1명	직원	2019.03.07	신주교부, 자기주식교부, 차액보상	보통주	6,600	-	-	-	-	6,600	2022.03.07~2025.03.06	16,895
권이영	미등기임원	2019.10.15	신주교부, 자기주식교부, 차액보상	보통주	55,925	-	-	-	-	55,925	2022.10.15~2025.10.14	22,073
임지혁	직원	2019.10.15	신주교부, 자기주식교부, 차액보상	보통주	3,300	-	-	-	-	3,300	2022.10.15~2025.10.14	22,073
손종철외5명	직원	2020.03.10	신주교부, 자기주식교부, 차액보상	보통주	19,800	-	-	-	-	19,800	2023.03.10~2026.03.09	26,291

김희수	직원	2020.10.20	신주교부, 자기주식교부, 차액보 상	보통주	3,300	-	-	-	-	3,300	2023.10.20~2026.10.1 9	45,280
-----	----	------------	------------------------	-----	-------	---	---	---	---	-------	---------------------------	--------

주1) 2016년 3월 30일 주식매수선택권 부여시에는 2015년 12월 30일 최대주주의 변경에 해당하는 주식양수도 거래가 있었으며, 당 거래의 주당 거래가격인 30,391원을 시가로 판단하여 동 가액에서 경영권프리미엄 15%를 차감한 가액(주당매매가격 x 100/115)인 26,427원을 행사가격으로 산정하였습니다. 기재된 부여수량 및 행사가격은 2017년 11월 15일 무상증자를 통해 조정된 기준으로 작성하였습니다.

주2) 2017년 3월 7일 주식매수선택권 부여시에는 한국거래소 기준 2개월 가중산술평균종가, 1개월 가중산술평균종가, 1주일 가중산술평균종가의 평균으로 행사가액을 43,713원으로 산정하였습니다. 기재된 부여수량 및 행사가격은 2017년 11월 15일 무상증자를 통해 조정된 기준으로 작성하였습니다.

주3) 2018년 3월 7일 주식매수선택권 부여시에는 한국거래소 기준 2개월 가중산술평균종가, 1개월 가중산술평균종가, 1주일 가중산술평균종가의 평균으로 행사가액을 25,861원으로 산정하였습니다.

주4) 2019년 3월 7일 주식매수선택권 부여시에는 한국거래소 기준 2개월 가중산술평균종가, 1개월 가중산술평균종가, 1주일 가중산술평균종가의 평균으로 행사가액을 16,895원으로 산정하였습니다.

주5) 2019년 3월 29일 주주총회 특별결의로 기존 신주교부에서 신주교부, 자기주식교부, 차액보상 중 행사 시점에서 이사회가 결정하는 방식으로 변경하였으며, 2019년 4월 이사회에서 자기주식 교부 방식으로 변경 결의하였습니다.

주6) 2020년 3월 10일 이사회 결의로 기존 신주교부에서 자기주식 교부방식으로 변경 결의하였습니다.

※ 2020. 12. 30 기준 종가는 54,000원입니다.

## IX. 계열회사 등에 관한 사항

### 1. 계열회사에 관한 사항

#### 가. 기업집단의 개요

- 명 칭 : 에스케이 (독점규제 및 공정거래에 관한 법률)

#### 나. 관련법령상의 규제내용 등

- "독점규제 및 공정거래에 관한 법률"상 공시대상기업집단

○ 지정시기 : 1987년

○ 규제내용 요약

- 상호출자의 금지 및 계열사 채무보증 금지 등
- 대규모내부거래 이사회 결의 및 공시
- 기업집단 현황 등에 관한 공시
- 비상장사의 중요사항 공시

#### 다. 회사와 계열회사 간 임원 겸직 현황

성명	당사 직위	겸직회사		
		회사명	직위	상근여부
이재원	대표이사	마인드노크(주)	대표이사	비상근
권이영	본부장	인프라커뮤니케이션즈(주)	대표이사	비상근

#### 라. 기업집단에 소속된 회사 (2020. 12. 31 기준 계열사 : 124개사)

상장 여부	회사명	법인등록번호
상장사 (18)	SKC(주)	130111-0001585
	SK가스(주)	110111-0413247
	SK네트웍스(주)	130111-0005199
	SK디스커버리(주)	130111-0005727
	SK디앤디(주)	110111-3001685
	SK렌터카(주)	110111-0577233
	SK머티리얼즈(주)	190111-0006971
	SK바이오팜(주)	110111-4570720
	SK이노베이션(주)	110111-3710385
	SK(주)	110111-0769583
	SK케미칼(주)	131111-0501021
	SK텔레콤(주)	110111-0371346
	SK하이닉스(주)	134411-0001387
	인크로스(주)	110111-3734955
	(주)나노엔텍	110111-0550502

	(주)드림어스컴퍼니	110111-1637383
	(주)부산도시가스	180111-0039495
	(주)에스엠코어	110111-0128680
비상장사 (106)	11번가(주)	110111-6861490
	F&U신용정보(주)	135311-0003300
	SK E&S(주)	110111-1632979
	SKC FT 홀딩스(주)	211211-0025048
	SKC솔믹스(주)	134711-0014631
	SKC에코솔루션즈(주)	154311-0026200
	SKC인프라서비스(주)	134111-0414065
	SKC하이테크앤마케팅(주)	161511-0225312
	SK건설(주)	110111-0038805
	SK네트웍스서비스(주)	135811-0141788
	SK빅실리스(주) (舊 케이씨에프테크놀로지스(주))	110111-6480232
	SK렌터카서비스(주)	160111-0306525
	SK루브리컨츠(주)	110111-4191815
	SK매직서비스(주)	134811-0039752
	SK매직(주)	110111-5125962
	SK머티리얼즈에어플러스(주) (舊 SK에어가스(주))	230111-0134111
	SK머티리얼즈퍼포먼스(주)	164711-0095338
	SK모바일에너지(주)	161511-0076070
	SK바이오사이언스(주)	131111-0523736
	SK바이오텍(주)	160111-0395453
	SK브로드밴드(주)	110111-1466659
	SK쇼와덴코(주)	175611-0018553
	SK스토아(주)	110111-6585884
	SK실트론(주)	175311-0001348
	SK아이이테크놀로지(주)	110111-7064217
	SK어드밴스드(주)	230111-0227982
	SK에너지(주)	110111-4505967
	SK엠앤서비스(주)	110111-1873432
	SK오앤에스(주)	110111-4370708
	SK와이번스(주)	120111-0217366
	SK인천석유화학(주)	120111-0666464
	SK인포섹(주)	110111-2007858
	SK임업(주)	134811-0174045
SK종합화학(주)	110111-4505975	
SK커뮤니케이션즈(주)	110111-1322885	
SK케미칼대정(주)	131111-0587675	

SK텔레시스(주)	110111-1405897
SK텔레콤CST1(주)	110111-7170189
SK텔링크(주)	110111-1533599
SK트레이딩인터내셔널(주)	110111-5171064
SK트리콤(주)	164711-0060753
SK티엔에스(주)	110111-5833250
SK플라즈마(주)	131111-0401875
SK플래닛(주)	110111-4699794
SK피아이씨글로벌(주)	230111-0324803
SK핀크스(주)	224111-0003760
SK하이닉스시스템IC(주)	150111-0235586
SK하이스택(주)	134411-0037746
SK하이이엔지(주)	134411-0017540
강원도시가스(주)	140111-0002010
금호미쓰이화학(주)	110111-0612980
나래에너지서비스(주)	110111-4926006
내트릭(주)	110111-3222570
당진에코파워(주)	165011-0069097
디앤디인베스트먼트(주)	110111-6618263
디앤디프라퍼티매니지먼트(주) (舊 비엔엠개발(주))	110111-5848712
디에코플랫폼(주)	110111-7672028
라이프앤시큐리티홀딩스(주)	110111-5371408
마인드노크(주)	110111-6638873
미쓰이케미칼앤드에스케이씨폴리우레탄(주)	230111-0233880
민딧(주)	124411-0057457
보령LNG터미널(주)	164511-0021527
브로드밴드노원방송(주)	110111-2261909
서비스에이스(주)	110111-4368688
서비스탑(주)	160111-0281090
아이디퀀티크(유)	131114-0009566
에프에스케이엘앤에스(주)	131111-0462520
엔티스(주)	130111-0021658
여주에너지서비스(주)	110111-6897817
영남에너지서비스(주)	175311-0001570
울산GPS(주)	165011-0035072
울산아로마틱스(주)	110111-4499954
원스토어(주)	131111-0439131
유베이스매뉴팩처링아시아(주)	230111-0168673
유빈스(주)	135111-0077367

유빈스홀딩스(주)	110111-5316694
인프라커뮤니케이션즈(주)	110111-6478873
전남도시가스(주)	201311-0000503
전남해상풍력(주)	110111-7400817
전북에너지서비스(주)	214911-0004699
제주유나이티드FC(주)	224111-0015012
(주)ADT캡스	110111-0072639
(주)대한송유관공사	110111-0671522
(주)신안증도태양광	201111-0052938
(주)솔리스	205711-0024452
(주)에이앤티에스	110111-3066861
(주)제이에스아이	124611-0261880
(주)캡스텍	110111-3141663
(주)한유케미칼	110111-2559792
(주)휘찬	110111-1225831
충청에너지서비스(주)	150111-0006200
코원에너지서비스(주)	110111-0235617
콘텐츠웨이브(주)	110111-4869173
파주에너지서비스(주)	110111-4629501
피에스앤마케팅(주)	110111-4072338
한국빅슬렌(유)	230114-0003328
해쌀태양광(주)	161411-0049376
행복나래(주)	110111-2016940
행복동행(주)	175611-0021671
행복디딤(주)	110111-6984325
행복모아(주)	150111-0226204
행복모음(주)	230111-0318187
행복채움(주)	176011-0130902
행복키움(주)	110111-6984672
행복한울(주)	110111-7197167
흙앤서비스(주)	110111-6420460

주1) 舊 (주)한유케미칼은 '21.1.11일자로 SK머티리얼즈리뉴텍(주)로 사명 변경

주2) 유빈스홀딩스(주), 라이프앤시큐리티홀딩스(주)는 '21.2.19일자로 계열 제외

주3) '21.2.1일자로 (주)DDI백암로지스틱스위탁관리부동산투자회사, 환경시설관리(주), 매립지관리(주), (주)와이에스텍, 환경에너지(주), 충청환경에너지(주), 경기환경에너지(주), 경인환경에너지(주), 경북환경에너지(주), 서남환경에너지(주), 호남환경에너지(주), 그린순창(주), 그린화순(주), 곡성환경(주), 달성맑은물길(주), 경산맑은물길(주), 진안바이오에너지(주), (주)DDISC49위탁관리부동산투자회사, 아리울행복솔라(주), SK머티리얼즈JNC(주) (20개社) 계열 편입

주4) '21.3.2일자로 티맵모빌리티(주), 미디어에스(주), 부산정관에너지(주), (유)우티 (4개社) 계열 편입

(\*) 사명 변경 : SK(주) (舊 SK C&C(주)), 엔티스(주) (舊 SK사이텍(주)), SK인포섹(주) (舊 인포섹(주)), 미쓰이케미칼엔

드에스케이씨폴리우레탄(주) (舊 에스애피씨(주)), 과주에너지서비스(주) (舊 피애피(주)), SK엠앤서비스(주) (舊 엠앤서비스(주)), SK매직서비스(주) (舊 매직서비스(주)), SK디스커버리(주) (舊 SK케미칼(주)), SKC하이테크앤마케팅(주) (舊 SKC하이테크앤마케팅(유)), SK렌터카서비스(주) (舊 카라이프서비스(주)), SKC에코솔루션즈(주) (舊 SK더블유), (주)드림어스컴퍼니 (舊 (주)아이리버), SK오앤에스(주) (舊 네트워크오앤에스(주)), 울산GPS(주) (舊 당진에코파워(주)), SK렌터카 (舊 AJ렌터카(주)), 당진에코파워(주) (舊 당진에코태양광발전(주)), 나래에너지서비스(주) (舊 위례에너지서비스(주)), SK넥실리스 (舊 케이씨에프테크놀로지스(주)), 디앤디프라퍼티매니지먼트(주) (舊 비앤엠개발(주)), SK머티리얼즈퍼포먼스(주) (舊 SK퍼포먼스머티리얼즈(주)), SK머티리얼즈에어플러스 (舊SK에어가스(주))

## 마. 계열회사간 출자현황

2020년 12월 31일 기준

(보통주 기준)

파투자회사 \ 투자회사	SK이노베이션	대한송유관공사	SK모바일에너지	행복기움	SK에너지	내트릭	제주유나이티드FC	행복디딤	SK종합화학	울산아로마틱스
SK(주)	33.4%									
SK이노베이션		41.0%	100.0%	100.0%	100.0%				100.0%	
SK에너지						100.0%	100.0%	100.0%		
SK종합화학										50.0%
SK루브리컨츠										
SK텔레콤										
인크로스										
SK브로드밴드										
SK인포섹										
SK플래닛										
SK하이닉스										
SK E&S										
SKC										
SKC FT 홀딩스										
SK텔레시스										
SK네트웍스										
SK렌터카										
SK매직										
SK건설										
SK디스커버리										
SK가스										
SK디앤디										
SK케미칼										
휘찬										
SK머티리얼즈										
SK실트론										
에이앤티에스										
유빈스홀딩스										
계열사 계	33.4%	41.0%	100.0%	100.0%	100.0%	100.0%	100.0%	100.0%	100.0%	50.0%

피투자회사 \ 투자회사	행복모음	SK루브리컨츠	유베이스매뉴 팩처링아시아	SK인천석유화학	SK트레이딩 인터내셔널	SK아이이 테크놀로지	SK텔레콤	SK커뮤니케이션즈	SK와이브스	F&U신용정보
SK(주)							26.8%			
SK이노베이션		100.0%		100.0%	100.0%	90.0%				
SK에너지										
SK종합화학	100.0%									
SK루브리컨츠			70.0%							
SK텔레콤								100.0%	100.0%	50.0%
인크로스										
SK브로드밴드										
SK인포섹										
SK플래닛										
SK하이닉스										
SK E&S										
SKC										
SKC FT 홀딩스										
SK텔레시스										
SK네트웍스										
SK렌터카										
SK매직										
SK건설										
SK디스커버리										
SK가스										
SK디앤디										
SK케미칼										
휘찬										
SK머티리얼즈										
SK실트론										
에이앤티에스										
유빈스홀딩스										
계열사 계	100.0%	100.0%	70.0%	100.0%	100.0%	90.0%	26.8%	100.0%	100.0%	50.0%

피투자회사 \ 투자회사	PS&마케팅	SK오앤에스	서비스에이스	서비스탑	드림어스컴퍼니	원스토어	나노엔텍	FSK L&S	SK텔링크	11번가
SK(주)										
SK이노베이션										
SK에너지										
SK종합화학										
SK루브리컨츠										
SK텔레콤	100.0%	100.0%	100.0%	100.0%	51.4%	64.6%	28.4%	60.0%	100.0%	98.1%
인크로스										
SK브로드밴드										
SK인포섹										
SK플래닛										
SK하이닉스										
SK E&S										
SKC										
SKC FT 홀딩스										
SK텔레시스										
SK네트웍스										
SK렌터카										
SK매직										
SK건설										
SK디스커버리										
SK가스										
SK디앤디										
SK케미칼										
휘찬										
SK머티리얼즈										
SK실트론										
에이앤티에스										
유빈스홀딩스										
계열사 계	100.0%	100.0%	100.0%	100.0%	51.4%	64.6%	28.4%	60.0%	100.0%	98.1%

피투자회사 \ 투자회사	인크로스	인프라커뮤니케이션즈	마인드노크	행복하울	SK텔레콤CST1	콘텐츠웨이브	SK스토아	브로드밴드노원방송	SK브로드밴드	홈서비스
SK(주)										
SK이노베이션										
SK에너지										
SK종합화학										
SK루브리컨츠										
SK텔레콤	34.6%			100.0%	55.0%	30.0%	100.0%	55.0%	74.3%	
인크로스		100.0%	100.0%							
SK브로드밴드										100.0%
SK인포섹										
SK플래닛										
SK하이닉스										
SK E&S										
SKC										
SKC FT 홀딩스										
SK텔레시스										
SK네트웍스										
SK렌터카										
SK매직										
SK건설										
SK디스커버리										
SK가스										
SK디앤디										
SK케미칼										
취찬										
SK머티리얼즈										
SK실트론										
에이앤티에스										
유빈스홀딩스										
계열사 계	34.6%	100.0%	100.0%	100.0%	55.0%	30.0%	100.0%	55.0%	74.3%	100.0%

피투자회사 \ 투자회사	SK인포섹	ADT캡스	캡스텍	SK플래닛	SK엠앤서비스	SK하이닉스	SK하이텍	SK하이이엔지	행복모아	SK하이닉스시스템IC
SK(주)										
SK이노베이션										
SK에너지										
SK종합화학										
SK루브리컨츠										
SK텔레콤	100.0%			98.7%		20.1%				
인크로스										
SK브로드밴드										
SK인포섹		100.0%	100.0%							
SK플래닛					100.0%					
SK하이닉스							100.0%	100.0%	100.0%	100.0%
SK E&S										
SKC										
SKC FT 홀딩스										
SK텔레시스										
SK네트웍스										
SK렌터카										
SK매직										
SK건설										
SK디스커버리										
SK가스										
SK디앤디										
SK케미칼										
휘찬										
SK머티리얼즈										
SK실트론										
에이앤티에스										
유빈스홀딩스										
계열사 계	100.0%	100.0%	100.0%	98.7%	100.0%	20.1%	100.0%	100.0%	100.0%	100.0%

피투자회사 \ 투자회사	행복나래	SK E&S	코원에너지서비스	부산도시가스	충청에너지서비스	영남에너지서비스	전남도시가스	강원도시가스	전북에너지서비스	파주에너지서비스
SK(주)		90.0%								
SK이노베이션										
SK에너지										
SK종합화학										
SK루브리컨츠										
SK텔레콤										
인크로스										
SK브로드밴드										
SK인포섹										
SK플래닛										
SK하이닉스	100.0%									
SK E&S			100.0%	67.3%	100.0%	100.0%	100.0%	100.0%	100.0%	51.0%
SKC										
SKC FT 홀딩스										
SK텔레시스										
SK네트웍스										
SK렌터카										
SK매직										
SK건설										
SK디스커버리										
SK가스										
SK디앤디										
SK케미칼										
휘찬										
SK머티리얼즈										
SK실트론										
에이앤티에스										
유빈스홀딩스										
계열사 계	100.0%	90.0%	100.0%	67.3%	100.0%	100.0%	100.0%	100.0%	100.0%	51.0%

피투자회사 \ 투자회사	나래에너지서비스	여주에너지서비스	보령LNG터미널	전남해상풍력	신안증도태양광	해탈태양광	솔리스	SKC	SKC솔믹스	SKC에코솔루션즈
SK(주)								40.6%		
SK이노베이션										
SK에너지										
SK종합화학										
SK루브리컨츠										
SK텔레콤										
인크로스										
SK브로드밴드										
SK인포섹										
SK플래닛										
SK하이닉스										
SK E&S	100.0%	100.0%	50.0%	51.0%	100.0%	100.0%	99.6%			
SKC									100.0%	100.0%
SKC FT 홀딩스										
SK텔레시스										
SK네트웍스										
SK렌터카										
SK매직										
SK건설										
SK디스커버리										
SK가스										
SK디앤디										
SK케미칼										
취찬										
SK머티리얼즈										
SK실트론										
에이앤티에스										
유빈스홀딩스										
계열사 계	100.0%	100.0%	50.0%	51.0%	100.0%	100.0%	99.6%	40.6%	100.0%	100.0%

피투자회사 \ 투자회사	SKC하이테크엔마케팅	SKC FT 홀딩스	SK백실리스	SK피아이씨글로벌	SK텔레시스	SKC인프라서비스	미쓰이케미칼앤드 SKC폴리우레탄	SK네트웍스	SK네트웍스서비스	SK렌터카
SK(주)								39.1%		
SK이노베이션										
SK에너지										
SK종합화학										
SK루브리컨츠										
SK텔레콤										
인크로스										
SK브로드밴드										
SK인포섹										
SK플래닛										
SK하이닉스										
SK E&S										
SKC	100.0%	100.0%		51.0%	81.4%		50.0%			
SKC FT 홀딩스			100.0%							
SK텔레시스						100.0%				
SK네트웍스									86.5%	72.9%
SK렌터카										
SK매직										
SK건설										
SK디스커버리										
SK가스										
SK디앤디										
SK케미칼										
취찬										
SK머티리얼즈										
SK실트론										
에이앤티에스										
유빈스홀딩스										
계열사 계	100.0%	100.0%	100.0%	51.0%	81.4%	100.0%	50.0%	39.1%	86.5%	72.9%

피투자회사 \ 투자회사	SK렌터카서비스	민트	SK매직	SK매직서비스	SK건설	SK티엔에스	디에코플랫폼	SK플라즈마	SK가스	SK디앤디
SK(주)					44.5%					
SK이노베이션										
SK에너지										
SK종합화학										
SK루브리컨츠										
SK텔레콤										
인크로스										
SK브로드밴드										
SK인포섹										
SK플래닛										
SK하이닉스										
SK E&S										
SKC										
SKC FT 홀딩스										
SK텔레시스										
SK네트웍스		76.0%	100.0%							
SK렌터카	100.0%									
SK매직				100.0%						
SK건설						100.0%	100.0%			
SK디스커버리								100.0%	67.2%	
SK가스										29.3%
SK디앤디										
SK케미칼										
휘찬										
SK머티리얼즈										
SK실트론										
에이앤티에스										
유빈스홀딩스										
계열사 계	100.0%	76.0%	100.0%	100.0%	44.5%	100.0%	100.0%	100.0%	67.2%	29.3%

피투자회사 \ 투자회사	디앤디프라퍼티 매니지먼트	디앤디인베스트먼트	SK어드밴스드	울산GPS	당진에코파워	SK케미칼	SK바이오사이언스	엔티스	제이에스아이	SK케미칼대 정
SK(주)										
SK이노베이션										
SK에너지										
SK종합화학										
SK루브리컨츠										
SK텔레콤										
인크로스										
SK브로드밴드										
SK인포섹										
SK플래닛										
SK하이닉스										
SK E&S										
SKC										
SKC FT 홀딩스										
SK텔레시스										
SK네트웍스										
SK렌터카										
SK매직										
SK건설										
SK디스커버리						33.5%				
SK가스			45.0%	97.8%	54.9%					
SK디앤디	100.0%	100.0%								
SK케미칼							98.0%	50.0%	40.0%	100.0%
취찬										
SK머티리얼즈										
SK실트론										
에이앤티에스										
유빈스홀딩스										
계열사 계	100.0%	100.0%	45.0%	97.8%	54.9%	33.5%	98.0%	50.0%	40.0%	100.0%

피투자회사 \ 투자회사	SK바이오팜	SK임업	휘찬	SK핀크스	SK머티리얼즈	SK머티리얼즈 에어플러스	SK트리캠	SK쇼와덴코	행복동행	한유케미칼
SK(주)	75.0%	100.0%	100.0%		49.1%					
SK이노베이션										
SK에너지										
SK종합화학										
SK루브리컨츠										
SK텔레콤										
인크로스										
SK브로드밴드										
SK인포섹										
SK플래닛										
SK하이닉스										
SK E&S										
SKC										
SKC FT 홀딩스										
SK텔레시스										
SK네트웍스										
SK렌터카										
SK매직										
SK건설										
SK디스커버리										
SK가스										
SK디앤디										
SK케미칼										
휘찬				100.0%						
SK머티리얼즈						100.0%	65.0%	51.0%	100.0%	80.0%
SK실트론										
에이앤티에스										
유빈스홀딩스										
계열사 계	75.0%	100.0%	100.0%	100.0%	49.1%	100.0%	65.0%	51.0%	100.0%	80.0%

피투자회사 \ 투자회사	SK머티리얼즈퍼포먼스	SK실트론	행복채움	에스엠코어	유빈스홀딩스	유빈스
SK(주)		51.0%		26.6%		
SK이노베이션						
SK에너지						
SK종합화학						
SK루브리컨츠						
SK텔레콤						
인크로스						
SK브로드밴드						
SK인포섹						
SK플래닛						
SK하이닉스						
SK E&S						
SKC						
SKC FT 홀딩스						
SK텔레시스						
SK네트웍스						
SK렌터카						
SK매직						
SK건설						
SK디스커버리						
SK가스						
SK디앤디						
SK케미칼						
휘찬						
SK머티리얼즈	100.0%					
SK실트론			100.0%			
에이앤티에스					98.1%	
유빈스홀딩스						100.0%
계열사 계	100.0%	51.0%	100.0%	26.6%	98.1%	100.0%

바. 해외계열사 현황

[2020년 12월 31일 기준]

No.	해외 계열회사명
1	Nanoentek America Inc.
2	Nanoentek Bio-Technology (Beijing) Ltd.
3	Dongguan Iriver Electronics Co., Ltd.
4	Irriver China Co., Ltd.
5	Irriver Enterprise Ltd.
6	LIFE DESIGN COMPANY INC.
7	SK E&S Hong Kong Co., Ltd.
8	SMC US, INC
9	Beijing Mitsui Chemicals & SKC Polyurethanes Co., Ltd.
10	Foshan Mitsui Chemicals & SKC Polyurethanes Co., Ltd.
11	MCNS Polyurethanes Europe Sp. zo.o.
12	MCNS Polyurethanes India Pvt. Ltd.
13	MCNS Polyurethanes Malaysia Sdn Bhd
14	MCNS Polyurethanes Mexico, S. de R.L. de C.V
15	MCNS Polyurethanes RUS LLC.
16	MCNS Polyurethanes USA Inc.
17	Mitsui Chemicals & SKC Polyurethanes Inc.
18	PT. MCNS Polyurethanes Indonesia
19	Thai Mitsui Specialty Chemicals Co., Ltd
20	Tianjin Cosmo Polyurethanes Co., Ltd.
21	SK Gas International Pte. Ltd.
22	SK Gas Petrochemical Pte. Ltd.
23	SK Gas Trading LLC
24	SK Gas USA Inc.
25	Avrasya Tuneli Isletme Insaat Ve Yatirim A.S.
26	BAKAD International B.V
27	BAKAD Investment and Operation LLP
28	BT RE Investments, LLC
29	Hi Vico Construction Company Limited
30	Jurong Aromatics Corporation Pte. Ltd.
31	Mesa Verde RE Ventures, LLC
32	SBC GENERAL TRADING & CONTRACTING CO. W.L.L.
33	Silvertown Investco Ltd.
34	SK E&C BETEK Corp.
35	SK E&C Consultores Ecuador S.A.

36	SK E&C India Private Ltd.
37	SK E&C Jurong Investment Pte. Ltd.
38	SK E&C Saudi Company Limited
39	SK Engineering&Construction(Nanjing)Co.,Ltd.
40	SK Holdco Pte. Ltd
41	SK International Investment Singapore Pte. Ltd.
42	SKEC Anadolu LLC
43	SKEC(Thai) Limited
44	Sunlake Co., Ltd.
45	Thai Woo Ree Engineering Co., Ltd
46	Networks Tejarat Pars
47	P.T. SK Networks Indonesia
48	POSK(Pinghu) Steel Processing Center Co.,Ltd.
49	Shenyang SK Bus Terminal Co.,Ltd.
50	Shenyang SK Networks Energy Co., Ltd.
51	SK (Guangzhou) Metal Co., Ltd.
52	SK BRASIL LTDA
53	SK Networks (Liaoning) Logistics Co., Ltd
54	SK Networks (Xiamen) Steel Processing Center
55	SK NETWORKS AMERICA, Inc.
56	SK NETWORKS BRASIL INTERMEDIACAO DE NEGOCIOS LTDA.
57	SK Networks Deutschland GmbH
58	SK Networks HongKong Ltd.
59	SK Networks Japan Co., Ltd.
60	SK Networks Middle East FZE
61	SK Networks Resources Australia (Wyong) Pty Ltd.
62	SK Networks Resources Pty Ltd.
63	SK Networks Trading Malaysia Sdn Bhd
64	SK Networks(Dandong) Energy Co.,Ltd.
65	SK Networks(Shanghai) Co.,Ltd.
66	SKN (China) Holdings Co.,Ltd.
67	Springvale SK Kores Pty Ltd.
68	MINTIT VINA
69	TenX Capital
70	IBERIAN LUBE BASE OILS COMPANY, S.A
71	PT Patra SK
72	SK Energy Lubricants (Tianjin) Co., Ltd
73	SK Lubricants & Oils India Pvt. Ltd
74	SK Lubricants Americas, Inc

75	SK Lubricants Europe, B.V
76	SK Lubricants Japan., Ltd
77	SK Lubricants Rus Limited Liability Company
78	SK MAGIC VIETNAM CO.,LTD
79	SK Networks Retails Malaysia Sdn. Bhd
80	SK Materials Japan Co., Ltd.
81	SK Materials Jiangsu Co., Ltd.
82	SK Materials Shanghai Co.,Ltd.
83	SK Materials Taiwan Co., Ltd.
84	SK Materials Xian Co., Ltd.
85	SK Life Science, Inc
86	SK Bio-Pharma Tech (Shanghai) Co., Ltd.
87	SK Siltron America, Inc.
88	SK Siltron CSS, LLC
89	SK Siltron Japan, Inc.
90	SK Siltron Shanghai Co., Ltd.
91	SK Siltron USA, Inc.
92	SE(Jiangsu) Electronic Materials Co., LTD
93	SKC (Jiangsu) High Tech Plastics
94	SKC (Nantong) PU Specialty Co., Ltd.
95	SKC (Nantong) Semiconductor Materials Technology Co., Ltd.
96	SKC Europe GmbH
97	SKC International Shanghai Trading Co., Ltd.
98	SKC PU Specialty Co., Ltd.
99	SKC PVB Film Co., Limited
100	SKC, Inc.
101	SKC-ENF Electronic Materials Ltd.
102	ZA Advanced PVB Film(Nantong) Co., Ltd.
103	SK Nexilis Poland sp. z o.o (舊) Nilentan Investments sp. z o.o
104	SKC Semiconductor Materials(Wuxi) Co., Ltd
105	SKC Solmics Hong Kong Co., LTD
106	SOLMICS SHANGHAI INTERNATIONAL TRADING CO., LTD.
107	SOLMICS TAIWAN CO., LTD.
108	SKC Hi-Tech&Marketing Polska SP.Z.O.O
109	SKC Hi-Tech&Marketing Taiwan Co., Ltd.
110	SKC Hi-Tech&Marketing USA LLC
111	SKC Hi-Tech&Marketing(Suzhou) Co., Ltd.
112	SKC hi-tech & marketing VINA Co., Ltd.
113	SK hi-tech battery materials (Jiangsu) Co., Ltd.

114	SK hi-tech battery materials Poland sp.z o.o.
115	Asia Bitumen Trading Pte., Ltd.
116	Chongqing SK Asphalt Co., Ltd.
117	Hefei SK Baoying Asphalt Co., Ltd.
118	Netruck Franz Co., Ltd.
119	Ningbo SK Baoying Asphalt Storage Co., Ltd.
120	Shandong SK Hightech Oil Co., Ltd.
121	SK Energy Hong Kong Co., Ltd.
122	SK Energy Road Investment Co., Ltd.
123	SK Energy Road Investment(HK) Co., Ltd.
124	SK Shanghai Asphalt Co., Ltd.
125	GREEN CO. ASIA LIMITED
126	Blue Dragon Energy Co., Limited
127	SK Battery(Jiangsu) Co., Ltd. (舊, Blue Sky United Energy Co., Ltd.)
128	Jiangsu SK Battery Certification Center
129	SK Future Energy(Shanghai) Co., Ltd
130	SK BATTERY AMERICA
131	SK Battery Hungary Kft.
132	SK BATTERY MANUFACTURING KFT
133	SK E&P America, Inc.
134	SK E&P Company (舊 SK Innovation Americas Inc.)
135	SK E&P Operations America, LLC
136	SK Innovation Insurance (Bermuda), Ltd.
137	SK Nemaha, LLC
138	SK Permian, LLC
139	SK Plymouth, LLC
140	SK USA, Inc.
141	Super Seed NY, LLC.
142	CAES, LLC
143	CAILIP Gas Marketing, LLC
144	China Gas-SK E&S LNG Trading Ltd.
145	DewBlaine Energy, LLC
146	Electrodes Holdings, LLC
147	Fajar Energy International Pte. Ltd.
148	Prism Energy International China Limited
149	Prism Energy International Hong Kong Limited
150	Prism Energy International Pte., Ltd.
151	Prism Energy International Zhoushan Limited
152	PT Prism Nusantara International

153	PT. Regas Energitama Infrastruktur
154	RNES Holdings, LLC
155	SK E&S Americas, Inc.
156	SK E&S Australia Pty Ltd.
157	SK E&S Dominicana S.R.L.
158	SK E&S LNG, LLC
159	Prism DLNG Pte. Ltd.
160	BU12 Australia Pty. Ltd.
161	BU13 Australia Pty. Ltd.
162	ENERGY SOLUTION HOLDINGS INC.
163	HOME ELECTRIFICATION SOLUTIONS, INC.
164	NEW&COMPANY ONE(NEW AND COMPANY ONE) PTE. LTD.
165	SKinfosec Information technology(Wuxi) Co., Ltd.
166	Ningbo SK Performance Rubber Co., Ltd.
167	SABIC SK Nexlene Company Pte.Ltd.
168	Shanghai-GaoQiao SK Solvent Co., Ltd.
169	SK Functional Polymer, S.A.S
170	SK GC Americas, Inc.
171	SK Global Chemical (China) Holding Co., Ltd.
172	SK Global Chemical China Ltd.
173	SK Global Chemical International Trading (Guangzhou) Co., Ltd.
174	SK Global Chemical International Trading (Shanghai) Co., Ltd.
175	SK Global Chemical Investment Hong Kong Ltd.
176	SK Global Chemical Japan Co., Ltd.
177	SK Global Chemical Singapore Pte.Ltd.
178	SK Primacor Americas LLC
179	SK Primacor Europe, S.L.U.
180	SK Saran Americas LLC
181	SK-SVW(Chongqing) Chemical Co., Ltd.
182	Zhejiang Shenxin SK Packaging Co., Ltd.
183	ESSENCORE Limited
184	Essencore Microelectronics (ShenZhen) Limited
185	S&G Technology
186	ShangHai YunFeng Encar Used Car Sales Service Ltd.
187	SK S.E. Asia Pte. Ltd.
188	SK C&C Beijing Co., Ltd.
189	SK C&C Chengdu Co., Ltd.
190	SK C&C India Pvt., Ltd.
191	Abrasax Investment Inc.

192	AMPAC Fine Chemicals Texas, LLC
193	AMPAC Fine Chemicals Virginia, LLC
194	AMPAC Fine Chemicals, LLC
195	Fine Chemicals Holdings Corp.
196	SK Biotek Ireland Limited
197	SK Biotek USA, Inc.
198	SK Pharmteco Inc. (주. Alchemy Acquisition Corp.)
199	Crest Acquisition LLC
200	CFC-SK Capital S.A.S.
201	CFC-SK El Dorado Latam Capital Partners, Ltd.
202	CFC-SK El Dorado Management Company, Ltd.
203	Dogus SK Finansal ve Ticari Yatirim ve Danismanlik A.S.
204	EM Holdings (Cayman) L.P.
205	EM Holdings (US) LLC
206	Gemini Partners Pte. Ltd.
207	Hermed Alpha Industrial Co., Ltd.
208	Hermed Capital
209	Hermed Capital Health Care (RMB) GP Limited
210	Hermed Capital Health Care Fund L.P.
211	Hermed Capital Health Care GP Ltd
212	Hermed Equity Investment Management (Shanghai) Co., Ltd.
213	Hermeda Industrial Co. Ltd
214	Prostar APEIF GP Ltd.
215	Prostar APEIF Management Ltd.
216	Prostar Asia Pacific Energy Infrastructure SK Fund L.P.
217	Prostar Capital (Asia-Pacific) Ltd.
218	Prostar Capital Ltd.
219	Prostar Capital Management Ltd.
220	Shanghai Hermed Equity Investment Fund Enterprise
221	Solaris GEIF Investment
222	Solaris Partners Pte. Ltd.
223	SK SOUTH EAST ASIA INVESTMENT PTE., LTD.
224	SK INVESTMENT VINA I Pte., Ltd.
225	SK INVESTMENT VINA II Pte., Ltd.
226	SK INVESTMENT VINA III Pte., Ltd.
227	SK GI Management
228	SOCAR MOBILITY MALAYSIA SDN. BHD.
229	PT Future Mobility Solutions
230	Future Mobility Solutions SDN. BHD.

231	EINSTEIN CAYMAN LIMITED
232	ZETA CAYMAN LIMITED
233	Golden Pearl EV Solutions Limited
234	Shanghai SKY Real Estate Development Co.,Ltd.
235	SK (Beijing) Auto Rental Co.,Ltd
236	SK (Guangzhou) Auto Rental Co.,Ltd
237	SK (Qingdao) Auto Rental Co.,Ltd
238	SK (Shanghai) Auto Rental Co.,Ltd
239	SK (Shenyang) Auto Rental Co.,Ltd
240	SK (Suzhou) Auto Rental Co.,Ltd
241	SK Auto Service Hong Kong Ltd.
242	SK Bio Energy HongKong Co.,Limited
243	SK China Company, Ltd.
244	SK China Investment Management Company Limited
245	SK China Real Estate Co., Limited
246	SK China(Beijing) Co.,Ltd.
247	SK Financial Leasing Co, Ltd.
248	SK Industrial Development China Co., Ltd.
249	SK International Agro-Products Logistics Development Co., Ltd.
250	SK International Agro-Sideline Products Park Co.,Ltd.
251	SK Property Investment Management Company Limited
252	SKY Investment Co., Ltd
253	SKY Property Mgmt. Ltd.
254	Skyline Auto Financial Leasing Co, Ltd.
255	Beijing LIZHIWEIXIN Technology Company Limited
256	Hudson Energy NY II, LLC
257	Hudson Energy NY III, LLC
258	Hudson Energy NY, LLC
259	Plutus Capital NY, Inc.
260	Atlas NY, LLC
261	Plutus Fashion NY, Inc
262	Wonderland NY, LLC
263	I CUBE CAPITAL INC
264	I CUBE CAPITAL II, INC
265	Primero Protein LLC
266	SK Investment Management Co., Limited.
267	SK Semiconductor Investments Co., Ltd
268	SL (Beijing) Consulting and Management Co., Ltd
269	SL Capital Management (Hong Kong) Ltd

270	SL Capital Management Limited
271	SL Capital Partners Limited
272	SLSF I GP Limited
273	Wuxi Junhai Xinxin Investment Consulting Ltd
274	Wuxi United Chips Investment Management Limited
275	Beijing Junhai Tengxin Consulting and Management Co.,Ltd
276	Saturn Agriculture Investment Co., Limited
277	SK Chemicals (Qingdao) Co., Ltd.
278	SK Chemicals (Shanghai) Co., Ltd
279	SK Chemicals (Suzhou) Co., Ltd
280	SK Chemicals (Yantai) Co., Ltd.
281	SK Chemicals America
282	SK Chemicals GmbH
283	ST Green Energy Pte, Ltd
284	SK Chemicals Malaysia
285	SK Telesys Corp.
286	TechDream Co. Limited
287	AI ALLIANCE, LLC
288	Atlas Investment Ltd.
289	Axess II Holdings
290	CYWORLD China Holdings
291	Deutsche Telekom Capital Partners Venture Fund II Parallel GmbH & Co. KG
292	Digital Games International PTE, Ltd.
293	Global Opportunities Breakaway Fund
294	Global opportunities Fund, L.P
295	ID Quantique Ltd.
296	ID Quantique S.A.
297	Magic Tech Network Co., Ltd.
298	NextGen Broadcast Orchestration
299	NextGen Broadcast Service
300	SK Global Healthcare Business Group Ltd.
301	SK Latin America Investment S.A.
302	SK MENA Investment B.V.
303	SK planet Japan Inc.
304	SK Technology Innovation Company
305	SK Telecom Americas, Inc.
306	SK Telecom China Fund 1 L.P.
307	SK Telecom Innovation Fund, L.P.
308	SK telecom Japan Inc.

309	SK Telecom TMT Investment Corp.
310	SK Telecom Venture Capital, LLC
311	SK TELECOM(CHINA)HOLDING CO.,Ltd.
312	SKTA Innopartners, LLC
313	ULand Company Limited
314	YTK Investment Ltd.
315	TECHMAKER GMBH
316	T1 eSports US, Inc.
317	SK Energy Americas Inc.
318	SK Energy Europe, Ltd.
319	SK Energy International Pte, Ltd.
320	SK Terminal B.V.
321	SK TNS Myanmar Co.,Ltd
322	Dogus Planet Inc.
323	SK Planet Global Holdings Pte, Ltd.
324	SK Planet, Inc.
325	SKP America, LLC
326	HITECH Semiconductor (Wuxi) Co.,Ltd. (HITECH)
327	SK APTECH Ltd.
328	SK hynix (Wuxi) Education Technology Co., Ltd.
329	SK hynix (Wuxi) Industry Development Ltd.
330	SK hynix (Wuxi) Investment Ltd.
331	SK hynix (Wuxi) Semiconductor Sales Ltd.
332	SK hynix America Inc.
333	SK hynix Asia Pte. Ltd.
334	SK hynix cleaning(Wuxi) Ltd.
335	SK hynix Deutschland GmbH
336	SK hynix Happiness (Wuxi) Hospital Management Ltd.
337	SK hynix Italy S.r.l
338	SK hynix Japan Inc.
339	SK hynix memory solutions America Inc.
340	SK hynix memory solutions Eastern Europe, LLC.
341	SK hynix memory solutions Taiwan Ltd.
342	SK hynix Semiconductor (Chongqing) Ltd.
343	SK hynix Semiconductor HongKong Ltd.
344	SK hynix Semiconductor India Private Ltd.
345	SK hynix Semiconductor Taiwan Inc.
346	SK hynix Semiconductor(China) Ltd.
347	SK hynix Semiconductor(Shanghai) Co., Ltd.

348	SK hynix U.K. Ltd.
349	SK hynix Ventures Hong Kong Limited
350	Gauss Labs Inc
351	Hystars Semiconductor (Wuxi) Co. Ltd
352	SK hynix system ic (Wuxi) Co. Ltd
353	SKYHIGH MEMORY LIMITED
354	FSK L&S Hungary Kft.
355	FSK L&S VIETNAM COMPANY LIMITED
356	FSK L&S(Shanghai) Co., Ltd
357	PHILKO UBINS LTD. CORP.
358	CHONGQING HAPPYNARAE Co., Ltd.
359	SUZHOU HAPPYNARAE Co., Ltd.
360	Mobile Energy Battery America, LLC

## 2. 당사의 관계회사 및 타법인 지분 소유 현황

(기준일 : 2020년 12월 31일 )

(단위 : 천원, 주, %)

법인명	최초취득일자	출자 목적	최초취득금액	기초잔액			증가(감소)			기말잔액			최근사업연도 재무현황	
				수량	지분율	장부 가액	취득(처분)		평가 손익	수량	지분율	장부 가액	총자산	당기 순손익
							수량	금액						
이노아이(주)(비상장)	2009.10.01	사업재류	100,000	58,000	29	50,437	-	-	19,020	58,000	29	69,457	944,793	65,588
에스피텍홀딩스(주)(비상장)	2014.04.30	인적분할(주1)	1,585,863	8,265	12.6	1,909,389	-	-	-101,933	8,265	12.6	1,807,456	16,623,511	-909,330
스톤브릿지성장디딤돌투자조합	2017.04.04	투자	100,000	-	2.5	900,000	-	-70,000	-	-	2.5	830,000	35,218,682	771,878
인프라커뮤니케이션즈(주)(비상장)	2017.08.01	물적분할	505,932	40,000	100.0	507,584	-	-	-	40,000	100.0	507,584	2,155,523	74,571
스톤브릿지영프론티어투자조합	2017.12.28	투자	100,000	-	2.4	1,000,000	-	-	-	-	2.4	1,000,000	52,049,909	919,117
마인드노크(주)(비상장)	2018.01.23	사업재류	250,000	1,000,000	100	500,000	-	-	-182,680	1,000,000	100	317,320	317,320	-140,375
합 계				1,106,265	-	4,867,410	-	-70,000	-265,593	1,106,265	-	4,531,817	107,309,738	781,449

주1) 2014년 04월 30일 당사의 인적분할시 존속회사가 보유 중이었던 자기주식은 분할신설회사인 에스피테크놀러지(주)(현 에스피텍홀딩스(주))에 이전되지 아니하였으며, 이 자기주식은 분할신설회사 분할 비율에 해당되는 주식을 존속회사가 보유하게 되었습니다.

주2) 이노아이(주)의 평가손익은 2020년 12월 연결재무제표 평가손익을 기준으로 작성하였습니다.

주3) 최근사업연도 재무현황은 2020년 12월 31일 기준입니다.

## X. 이해관계자와의 거래내용

### 1. 대주주등에 대한 신용공여등

(기준일 : 2020년 12월 31일)

(단위 : 천원)

구분	회사명	당기초	당기말	내역
기타특수관계자	에스케이브로드밴드(주)	1,000,000	1,500,000	계약이행보증

주1) 당사는 에스케이브로드밴드(주)에 대해서 영업관련 계약이행보증을 목적으로 단기금융상품 1,500백만원 질권제공을 하고 있습니다.

### 2. 대주주와의 자산양수 등

(기준일 : 2020년 12월 31일)

회사명	에스케이스토아 주식회사
거래 종류	영업양수
거래 일자	2020년 3월 17일
거래 대상물	에스케이스토아 주식회사의 광고매체대행 사업 및 광고대행 사업
거래 목적	미디어랩 사업 경쟁력 강화
거래 금액	200,000,000원
거래 조건	계약체결일로부터 7영업일 이내 현금 지급

주1) 거래금액 산정 기준은 자본시장과 금융투자업에 관한 법률 제165조의4 제1항 제2호 및 동법 시행령 제176조의6 제3항에 의한 적정성 평가를 외부기간을 통해 평가받았습니다.

[관련공시]

1. 주요사항보고서(영업양수결정)\_2020.03.10
2. 합병등 종료보고서(영업양수도)\_2020.03.17

### 3. 대주주와의 영업거래

(기준일 : 2020년 12월 31일)

(단위 : 천원)

성명(법인명)	관계	거래내용			
		종류	내역	거래기간	금액
SK텔레콤(주)	지배기업	매출	상품, 용역 등	2020.01.01~2020.12.3	5,545,232
		매입	지급수수료 등	1	258,458
에스케이브로드밴드(주)	연결기업	매출	상품, 용역 등	2020.01.01~2020.12.3	2,746,565
		매입	지급수수료 등	1	68,404
원스토어 주식회사	연결기업	매출	상품, 용역 등	2020.01.01~2020.12.3	3,270,766
		매입	지급수수료 등	1	23,969
(주)에스엠컬처앤콘텐츠	관계기업	매출	상품, 용역 등	2020.01.01~2020.12.3	964,648
		매입	지급수수료 등	1	3,898,254

### 4. 대주주 이외의 이해관계자와의 거래

※ 해당사항 없음.

## XI. 그 밖에 투자자 보호를 위하여 필요한 사항

### 1. 공시내용의 진행 · 변경사항 및 주주총회 현황

#### 가. 공시내용의 진행 · 변경사항

신고일자	제목	신고내용	신고사항의 진행 상황
2019. 05. 03	주요사항보고서(자기주식처분결정)	주식매수선택권 행사에 따른 자기주식 교부	주1)

주1) 공시서류제출일 현재 자기주식 처분예정주식 46,100주 중에서 46,100주가 주식매수선택권 행사로 교부되었습니다..

#### 나. 주주총회 의사록 요약

주총일자	안 건	결의내용
정기주주총회 (2018.03.23)	1. 제11기(2017년 1월 1일 ~ 2017년 12월 31일) 재무제표 (이익잉여금처분계산서 포함) 및 연결재무제표 승인의 건 2. 정관 일부 변경의 건 3. 이사 선임의 건 4. 감사위원회 위원 선임의 건 5. 이사 보수한도 승인의 건 6. 주식매수선택권 부여의 건	원안 승인  원안 승인 원안 승인 원안 승인 원안 승인 원안 승인
정기주주총회 (2019.03.29)	1. 제12기(2018년 1월 1일 ~ 2018년 12월 31일) 재무제표(이익잉여금처분계산서 포함) 및 연결재무제표 승인의 건 2. 정관 일부 변경의 건 3-1. 사내이사 이재원 선임의 건 3-2. 사외이사 김보형 선임의 건 4. 감사위원회 위원 김보형 선임의 건 5. 이사 보수한도 승인의 건 6. 주식매수선택권 부여 승인의 건 7. 주식매수선택권 부여방법 변경의 건	원안 승인  원안 승인 원안 승인 원안 승인 원안 승인 원안 승인 원안 승인
임시주주총회 (2019.06.28)	1-1. 사내이사 장홍성 선임의 건 1-2. 사내이사 최낙훈 선임의 건 1-3. 사내이사 최용진 선임의 건 1-4. 사외이사 김재범 선임의 건 1-5. 사외이사 유승안 선임의 건 1-6. 사외이사 윤성로 선임의 건 2-1. 감사위원회 위원 김재범 선임의 건 2-2. 감사위원회 위원 유승안 선임의 건 2-3. 감사위원회 위원 윤성로 선임의 건	원안 승인 원안 승인 원안 승인 원안 승인 원안 승인 원안 승인 원안 승인 원안 승인 원안 승인

정기주주총회 (2020.03.26)	1. 제13기(2019년 1월 1일 ~ 2019년 12월 31일) 재무제표(이익잉여금처분계산서 포함) 및 연결재무제표 승인의 건 2-1. 사내이사 김진중 선임의 건 2-2. 사내이사 정도희 선임의 건 2-3. 사외이사 김현철 선임의 건 3. 감사위원회 위원 김현철 선임의 건 4. 임원퇴직금지규정 개정의 건 5. 주식매수선택권 부여 승인의 건 6. 이사 보수한도 승인의 건	원안 승인  원안 승인 원안 승인 원안 승인 원안 승인 원안 승인
정기주주총회 (2021.03.25)	1. 제14기(2020년 1월 1일 ~ 2020년 12월 31일) 재무제표(이익잉여금처분계산서 포함) 및 연결재무제표 승인의 건 2. 정관 일부 변경의 건 3-1. 기타비상무이사 장홍성 선임의 건 3-2. 기타비상무이사 김진중 선임의 건 3-3. 기타비상무이사 정도희 선임의 건 4. 주식매수선택권 부여 승인의 건 5. 이사 보수한도 승인의 건	-

주1) 2021년 3월 25일 개최 예정인 제14기 정기주주총회 안건은 향후 정기주주총회에서 부결되거나 수정이 발생할 경우 정정보고서를 통해 그 내용 및 사유를 반영할 예정입니다.

## 2. 우발채무와 주요약정 사항

### 가. 중요한 소송사건 등

(1) 소송의 내용(청구취지·청구원인 등) :

회사의 거래처 및 보증인이 회사와의 거래를 위해 제공해 준 담보물들에 대해, 원고가 회사를 상대로 사해행위를 이유로 담보 취소를 구하는 소송임

(2) 소 제기일 : 2017.11.06.

(3) 소송 당사자 :

가. 원고 : 최재현

나. 피고 : 인크로스(주)

(4) 진행상황 : 2020. 07. 14. 1심판결 선고 (일부패소)

(5) 향후 소송일정 및 회사의 대응방안

당기말 1심 판결 결과, 일부패소하여 담보 취소로 판결 되었습니다. 이와 관련하여 회사는 1심 재판결과에 대하여 상소를 진행중이며, 1심 일부패소 사유에 대하여 적극적으로 항변을 할 예정입니다.

(6) 향후 소송결과에 따라 회사의 영업, 재무, 경영 등에 미칠 영향:

당사는 1심 소송의 결과로 지급할 것으로 예상되는 최선의 추정치를 충당부채로 인식하였습니다. 소송 패소 결과가 당사의 재무상태에 중대한 영향을 미치지 않을 것으로 판단됩니다.

나. 견질 또는 담보용 어음·수표 현황

※ 해당사항 없음.

다. 채무보증 현황

※ 해당사항 없음.

라. 채무인수약정 현황

※ 해당사항 없음.

마. 그 밖의 우발채무 등

(1) 당기말 현재 질권이 설정되어 있는 자산은 다음과 같습니다.

(단위: 천원)			
질권자산	약정내용	금액	질권설정자
단기금융상품	계약이행보증	9,100,000	네이버(주)
		5,893,800	(주)카카오
		250,000	스마트미디어랩 주식회사
		1,500,000	SK브로드밴드
		955,000	케이티
		748,000	카카오게임즈
		1,610,000	엘지유플러스
합계		20,056,800	

(2) 당기말 현재 연결회사가 맺고 있는 차입한도 및 거래한도 약정사항은 다음과 같습니다.

(단위: 천원)		
계약처	약정내용	약정한도
KEB하나은행	일반자금대출	2,000,000
우리은행	일반자금대출	2,000,000
IBK기업은행	일반자금대출	4,100,000
합계		8,100,000

(3) 당기말 현재 연결회사는 영업과 관련된 계약이행보증 등과 관련하여 서울보증보험으로부터 계약이행보증 등으로 126,845천원(전기말 230,100천원)의 보증을 제공받고있습니다.

(4) 분할에 따른 연결회사의 책임에 관한 사항

연결회사는 상법 제530조의3 제1항의 규정에 의거 2014년 3월 28일자 주주총회의 특별결의에 의해 SP사업 부문을 분할하였으며, 동법 제530조의9 제1항의 규정에 의거하여 연결회사는 분할전 채무에 대하여 분할신설회사와 연대하여 변제할 책임이 있습니다.

### 3. 제재현황 등 그 밖의 사항

가. 제재현황

※ 해당사항 없음.

나. 작성기준일 이후 발생한 주요사항

※ 위1. 공시내용의 진행·변경상황 및 주주총회 현황/ 가. 공시내용의 진행·변경상황 참조

다. 공모자금의 사용내역

(기준일 : 2020년 12월 31일 )

(단위 : 백만원)

구분	회사	납입일	증권신고서 등의 자금사용 계획		실제 자금사용 내역		차이발생 사유 등
			사용용도	조달금액	내용	금액	
기업공개 (코스닥시장상장)	-	2016년 10월 24일	주2)	20,883	주3)	19,976	사용시기 미도래 (정기예금으로 보관)

주1) 상기의 공모자금은 구주매출(무상증자 효과 반영 기준 447,525주)에 대한 금액을 포함하고 있습니다.

주2) 증권신고서 등의 자금사용 계획 상세: 매체확보 12,375백만원, 연구개발 700백만원, 해외사업투자 1,000백만원, 운영자금 6,284백만원, 발행제비용 524백만원

주3) 실제 자금사용 내역 상세: 매체확보 12,375백만원, 연구개발 700백만원, 해외사업투자 93백만원, 운영자금 6,284백만원, 발행제비용 524백만원

라. 사모자금의 사용내역

(기준일 : 2020년 12월 31일 )

(단위 : 백만원)

구분	회사	납입일	주요사항보고서의 자금사용 계획		실제 자금사용 내역		차이발생 사유 등
			사용용도	조달금액	내용	금액	
스톡옵션행사에 따른 추가상장	-	2018년 04월 16일	운영자금	216	운영자금	216	-
스톡옵션행사에 따른 추가상장	-	2018년 05월 02일	운영자금	128	운영자금	128	-
스톡옵션행사에 따른 추가상장	-	2018년 06월 01일	운영자금	23	운영자금	23	-
스톡옵션행사에 따른 추가상장	-	2018년 06월 18일	운영자금	104	운영자금	104	-
스톡옵션행사에 따른 추가상장	-	2018년 07월 02일	운영자금	31	운영자금	31	-
스톡옵션행사에 따른 추가상장	-	2018년 07월 16일	운영자금	19	운영자금	19	-
스톡옵션행사에 따른 추가상장	-	2018년 08월 01일	운영자금	29	운영자금	29	-
스톡옵션행사에 따른 추가상장	-	2018년 09월 03일	운영자금	57	운영자금	57	-
스톡옵션행사에 따른 추가상장	-	2019년 01월 02일	운영자금	11	운영자금	11	-
스톡옵션행사에 따른 추가상장	-	2019년 02월 08일	운영자금	16	운영자금	16	-
스톡옵션행사에 따른 추가상장	-	2019년 03월 04일	운영자금	173	운영자금	173	-
스톡옵션행사에 따른 추가상장	-	2019년 05월 02일	운영자금	16	운영자금	16	-

마. 보호예수 현황

(기준일 : 2020년 12월 31일 )

(단위 : 주)

주식의 종류	예수주식수	예수일	반환예정일	보호예수기간	보호예수사유	총발행주식수
-	-	-	-	-	-	-
-	-	-	-	-	-	-

※ 해당사항 없음

## 【 전문가의 확인 】

1. 전문가의 확인

2. 전문가와의 이해관계